



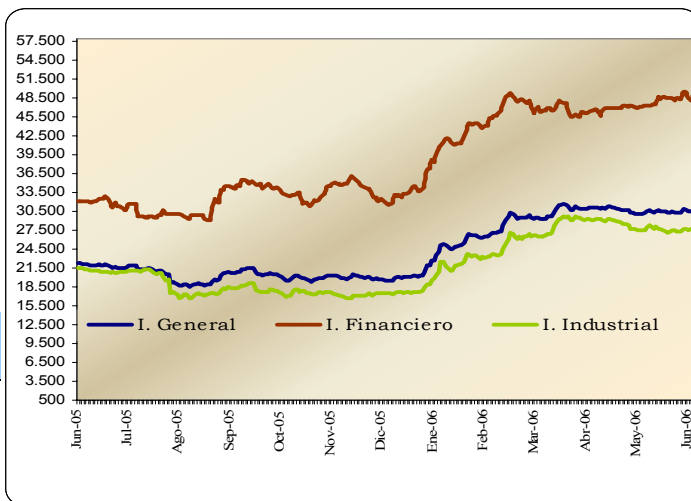
Años

Junio 2006 Boletín Mensual

Indicadores Bursátiles

El Índice Bursátil Caracas culmina el mes con un alza de 476,67 puntos, representando una variación de 1,57%. De esta forma, el IBC muestra un rebote producto del alza en los precios en ocho (8) de los dieciséis (16) títulos que lo conforman, los cuales representan el 71,03% de la capitalización total del indicador. Por su parte, en el Índice Industrial también corrige su tendencia y cierra el mes con una ganancia de 1.453,35 puntos (3,06%). Por último, el Índice Financiero cierra con ganancia de 136.09 puntos (0,49%) producto del alza registrada con los títulos de Mercantil Servicios Financie-

Indicadores Bursátiles

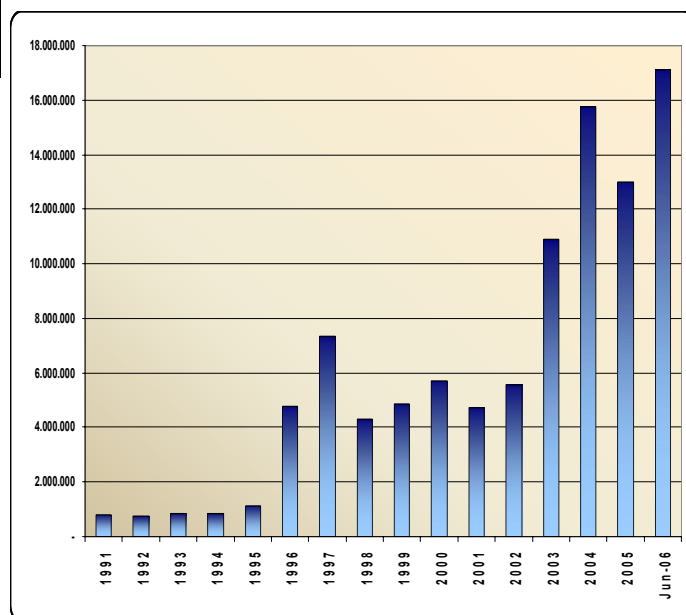


FECHA	ÍNDICE GENERAL	ÍNDICE FINANCIERO	ÍNDICE INDUSTRIAL
01/06/2006	30.514,95	47.359,79	28.011,71
02/06/2006	30.661,29	47.327,92	28.255,37
05/06/2006	30.587,29	47.475,28	28.076,75
06/06/2006	30.449,02	47.654,25	27.783,65
07/06/2006	30.635,65	47.661,35	28.074,23
08/06/2006	30.678,76	48.781,71	27.668,95
09/06/2006	30.567,61	48.417,72	27.647,81
12/06/2006	30.608,91	48.772,24	27.563,07
13/06/2006	30.455,51	48.505,49	27.434,41
14/06/2006	30.275,34	48.491,10	27.157,09
15/06/2006	30.345,72	48.536,71	27.248,54
16/06/2006	30.500,40	48.546,84	27.487,56
20/06/2006	30.449,57	48.151,78	27.574,41
21/06/2006	30.426,64	48.526,30	27.380,21
22/06/2006	30.336,09	48.301,04	27.332,88
23/06/2006	30.442,50	48.479,08	27.425,09
26/06/2006	31.011,97	49.648,98	27.826,89
27/06/2006	30.809,70	49.300,55	27.655,85
28/06/2006	30.590,75	48.511,86	27.644,43
29/06/2006	30.553,57	48.208,05	27.714,23
30/06/2006	30.747,27	48.908,96	27.722,97
Var. Rel. (2 meses)	42,38	57,26	32,52
VAR. ABS. DEL MES	476,67	1.453,35	136,09
VAR. REL. DEL MES	1,57	3,06	0,49

Capitalización del Mercado

La Capitalización del Mercado finaliza el mes en 17.126.431,68 Millones de Bs., con una variación de 1,91%. Este resultado, se origina por el alza registrada en los sectores, "Electricidad, Gas, Agua y Servicios" con una variación de 1,84%, el sector "Agricultura, Pesca y Alimentos" que se eleva en 4,35%, "Banca Comercial / Universal" con una variación de 2,76%, "Otros Establecimiento Financieros" con un alza de 20,59% y "Seguros y Bienes Inmuebles" con 5,89%.

Capitalización del Mercado (1991-2006) Millones de Bs.



ros que contrarrestaron los ajustes registrados en los precios de Banesco Banco Universal y el Banco Provincial.

Máx. y Mín. registrado del IBC

Record Máx IBC	05/04/2006	31,663.85
Record Min IBC	26/01/1994	959,69

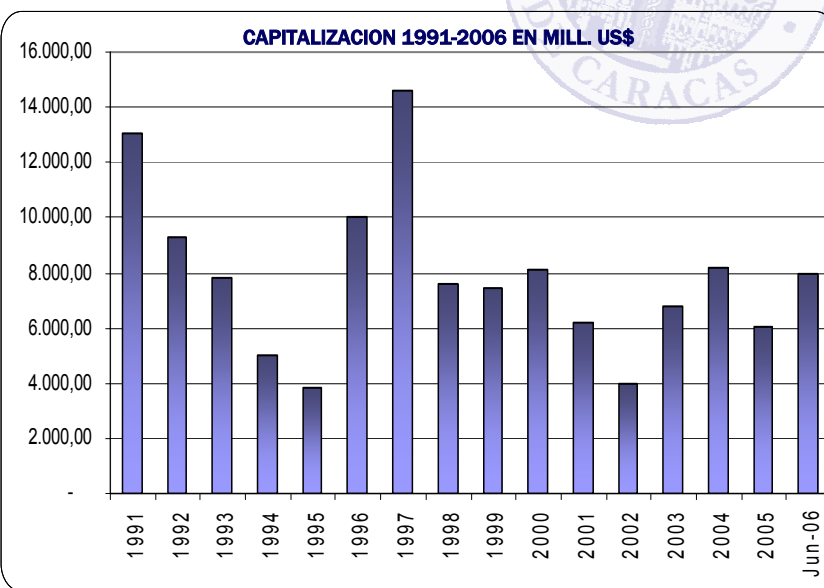
Máx. y Mín. en Sesiones de Mercado (Junio 2006):

	Máximo	Mínimo
I. General	30.011,97	30.086,11
I. Financiero	49.648,98	47.327,92
I. Industrial	28.667,86	26.993,94



EVOLUCION DE LA CAPITALIZACION DEL MERCADO 1991-2006

AÑO	Capitalización	
	(MII Bs.)	(MII US\$.)
1991	802.581,61	13.018,36
1992	736.940,13	9.263,86
1993	828.432,94	7.815,41
1994	848.430,29	4.990,77
1995	1.120.750,85	3.864,66
1996	4.788.747,85	10.049,84
1997	7.352.989,16	14.596,50
1998	4.282.936,93	7.580,42
1999	4.846.802,53	7.465,23
2000	5.687.603,12	8.128,05
2001	4.708.444,51	6.170,96
2002	5.558.609,19	3.998,28
2003	10.895.001,27	6.809,38
2004	15.771.058,13	8.214,09
2005	12.975.413,62	6.035,08
Jun-06	17.126.431,68	7.965,78



EVOLUCION DE LA CAPITALIZACION DEL MERCADO POR SECTOR ECONOMICO

	Total	T %	Agricultura, Pesca y Alimentos	Manufactura y Construcción	Electricidad, Gas, Agua y Servicios	Transporte y Comunicación	Banca Comercial / Universal	Banca Hipotecaria	Banca de Inversión	Otros Establecimiento Financieros	Compañías de Seguros y Bienes Inmuebles	Comercio y Hoteles
1999	4.846.802,53	13,2%	214.281,42	610.545,11	1.738.044,19	44.805,13	2.005.890,89	29.400,00	1.000,00	34.382,63	163.532,03	4.921,13
2000	5.707.403,12	17,8%	377.954,20	794.467,30	1.960.289,35	45.198,28	2.177.057,36	31.080,00	1.000,00	84.439,99	230.995,51	4.921,13
2001	4.708.444,51	-17,5%	71.245,86	537.936,95	1.271.677,17	25.280,20	2.496.657,39	12.545,40	-	46.077,38	242.103,03	4.921,13
2002	5.526.070,62	17,4%	69.467,77	460.910,12	1.577.409,87	24.769,10	2.803.067,71	3.360,00	2.320,50	47.573,09	532.271,33	4.921,13
2003	10.895.001,27	97,2%	115.036,00	1.069.769,40	3.957.654,47	84.612,63	4.879.124,42	3.360,00	3.870,00	32.758,94	748.815,41	-
2004	15.771.058,13	44,75%	311.299,48	2.136.393,15	5.063.256,17	71.245,44	7.602.719,99	14.532,00	4.280,50	77.152,11	490.179,29	-
2005	12.975.413,62	-17,73%	266.034,17	1.822.672,64	3.291.657,86	-	7.129.816,92	14.532,00	-	52.687,60	398.012,43	-
Jul-05	13.023.772,43	1,13%	305.012,62	2.120.617,71	3.650.248,66	-	6.509.784,21	14.532,00	-	47.593,36	375.983,87	-
Ago-05	12.737.582,60	-2,20%	306.188,74	1.694.369,47	3.151.976,77	-	7.112.567,48	14.532,00	-	55.843,36	402.104,78	-
Sep-05	13.164.968,06	3,36%	302.503,21	1.794.030,53	3.394.489,31	-	7.190.106,68	14.532,00	-	58.543,48	410.762,85	-
Oct-05	12.582.313,40	-4,43%	300.912,14	1.781.927,41	3.233.747,87	-	6.812.934,31	14.532,00	-	52.687,60	385.572,07	-
Nov-05	12.795.428,18	1,69%	262.534,17	1.780.695,51	3.172.434,70	-	7.114.531,77	14.532,00	-	52.687,60	398.012,43	-
Dic-05	12.975.413,62	1,41%	266.034,17	1.822.672,64	3.291.657,86	-	7.129.816,92	14.532,00	-	52.687,60	398.012,43	-
Ene-06	15.374.573,74	18,49%	271.634,17	2.593.190,01	3.870.263,67	-	8.172.291,39	14.532,00	-	54.756,31	397.906,19	-
Feb-06	16.933.660,86	10,14%	270.984,30	2.834.564,02	4.335.780,79	-	8.994.975,98	14.532,00	-	54.756,31	423.146,33	4.921,13
Mar-06	17.928.241,97	5,87%	297.079,96	2.864.551,93	5.305.350,19	-	8.957.398,35	14.532,00	-	54.419,08	429.989,33	4.921,13
Abr-06	17.389.587,23	-3,0%	303.792,39	2.969.034,12	4.789.421,95	-	8.832.904,79	14.532,00	-	58.172,02	416.808,83	4.921,13
May-06	16.805.163,36	-3,4%	301.488,93	2.507.524,51	4.577.451,99	-	8.918.409,76	14.532,00	-	61.277,91	419.557,13	4.921,13
Jun-06	17.126.431,68	1,91%	314.614,88	2.448.440,29	4.661.450,28	-	9.164.301,21	14.532,00	-	73.895,55	444.276,34	4.921,13

Montos expresados en Millones de Bolívars

Comtel, Comunicaciones Telefónicas: La Junta Directiva No. 1289, celebrada el miércoles 30/03/2005 acordó su retiro de la pizarra de cotización. Los fideicomisos conocidos como las Joyas de la BVC fueron liquidados anticipadamente según lo acordado por la Junta Directiva de la BVC.

INDICADORES ECONOMICOS

Inflación	Ago-05	Sep-05	Oct-05	Nov-05	Dic-05	Ene-06	Feb-06	Mar-06	Abr-06	May-06	Jun-06
Mensual	1,00%	1,50%	0,60%	1,10%	0,80%	0,78%	-0,36%	0,91%	0,62%	1,62%	1,85%
Acumulada 12 Meses	14,90%	16,00%	16,00%	15,30%	14,40%	13,10%	12,48%	12,14%	8,60%	9,80%	11,79%
Tasa de Interés											
Activa	15,82%	14,41%	15,86%	15,33%	14,98%	15,24%	15,24%	14,55%	14,16%	14,51%	13,26% (*)
Dpto. 90 Días	11,24%	10,84%	11,27%	10,67%	11,35%	10,64%	10,64%	10,07%	10,05%	10,07%	10,03% (*)

Datos obtenidos de la página del BCV . (*) Ultima semana del mes de junio.

Mercado de Renta Variable

RESUMEN DEL MERCADO DE RENTA VARIABLE.

En el mercado accionario, de los 32 títulos negociados, 22 suben su precio, 9 bajan y 1 se mantiene estable. Entre los títulos que subieron de precio, destaca la acción de Inm. B. de V, que cierra el mes con una variación de 100,73%, Grupo Zuliano que gana 43,33%, Protinal con una variación positiva de 42,31%, Ron Santa Teresa con 19,53% de alza, Banco Occidental de Descuento, Suelopetrol y Envases Venezolalos, con una variación de 18,91%, 17,39% y 12,55% respectivamente.

Por otra parte, los títulos que más efectivo movilizaron en el mes fueron Mercantil Servicios Financieros Clase "A" con un monto negociado de Bs. 25.145.292.206,50, Sivensa con Bs. 9.764.630.896,25 y CANTV con Bs. 7.119.164.914,00

OPERACIONES REGULARES

DENOMINACIÓN	PRECIO APERT	PRECIO CIERRE	PRECIO MÁXIMO	PRECIO MÍNIMO	PRECIO PROMEDIO	No. OPER	CANTIDAD ACCIONES	MONTOS NEGOCIADOS	PARTICIPACIÓN %
B.DE VENEZUELA	2.860,00	2.900,00	3.000,00	2.860,25	2.888,74	25	39.370	113.729.672,50	0,218
B.OCC.DCTO.B.U.	168,20	200,00	200,00	184,00	192,77	4	3.858	743.693,60	0,001
BANESCO BCO.	177,00	171,05	180,00	166,50	176,01	49	1.834.279	322.859.697,50	0,619
BCO. CARIBE "A"	4.130,00	4.500,00	4.500,00	3.230,00	3.636,94	4	6.354	23.109.120,00	0,044
BCO. PROVINCIAL	870,00	800,00	974,00	750,00	823,64	94	702.847	578.896.071,25	1,110
BCO.NAC.CREDITO	2.480,00	2.550,00	2.550,00	2.455,00	2.454,61	7	40.494	99.397.170,00	0,191
CANTV CLASE (D)	6.850,25	7.050,00	7.275,00	6.725,00	7.012,37	335	1.015.230	7.119.164.914,00	13,654
CEMEX VZLA."I"	590,00	600,00	610,00	580,00	586,03	69	1.743.373	1.021.671.726,00	1,959
CEMEX VZLA."II"	600,00	595,00	610,00	530,05	581,35	35	315.794	183.585.519,00	0,352
CORIMON C.A.	8.800,00	8.500,00	9.200,00	8.500,00	8.833,65	19	36.166	319.477.800,00	0,613
CORP BANCA, C.A	760,00	780,00	780,00	750,00	760,98	4	13.656	10.392.000,00	0,020
CORP.IND.ENERGIA	15,00	14,50	14,50	14,50	14,50	1	51.663	749.113,50	0,001
CR.CARABOBO	585,55	529,90	529,90	520,00	520,09	4	75.379	39.204.148,60	0,075
ELECT. DE CCS.	499,95	500,00	520,00	490,00	501,96	202	2.475.494	1.242.607.878,65	2,383
ENVASES VZLOS.	27,50	30,95	32,00	27,50	28,63	18	1.312.164	37.571.127,50	0,072
FAB.N.CEMENTOS	400,00	405,00	405,00	400,00	402,07	24	146.211	58.786.632,00	0,113
FONDO V.INM.(B)	57,00	57,95	58,00	47,00	51,62	18	1.139.801	58.840.545,55	0,113
GRUPO ZULIANO	45,00	64,50	64,50	45,00	46,93	18	5.455.019	255.990.730,25	0,491
H.L. BOULTON	28,00	27,50	28,95	25,20	26,53	39	3.638.812	96.547.254,70	0,185
INM. B. DE V.	4,11	8,25	10,80	5,75	8,66	19	15.154.560	131.208.192,00	0,252
MANPA S.A.C.A	175,00	150,00	165,00	145,00	155,46	28	924.170	143.671.855,00	0,276
MANTEX	800,00	724,50	800,00	724,50	799,40	17	210.282	168.098.970,00	0,322
MERCANTIL S.(A)	3.520,00	3.580,00	3.600,00	3.450,00	3.512,31	79	812.243	2.852.849.650,00	5,471
MERCANTIL S.(B)	3.610,00	3.700,00	3.850,00	3.530,00	3.581,94	92	7.020.020	25.145.292.206,50	48,226
PROAGRO	260,00	265,00	265,00	265,00	265,00	3	4.433.175	1.174.791.375,00	2,253
PRODUCTOS EFE	104,00	105,00	105,00	105,00	105,00	1	43.750	4.593.750,00	0,009
PROTINAL	52,70	75,00	75,00	65,10	68,42	4	151.250	10.348.750,00	0,020
RON STA. TERESA	215,00	257,00	257,00	235,40	256,67	6	50.000	12.833.454,40	0,025
SIVENSA, C.A.	93,50	94,00	102,00	91,00	95,82	279	101.901.595	9.764.630.896,25	18,727
SUELOPETROL (B)	230,00	270,00	270,00	250,00	257,94	3	12.600	3.250.000,00	0,006
VENCRED	508,00	547,55	547,55	500,00	501,33	20	1.105.427	554.184.322,10	1,063
VZLO.CREDITO	3.450,00	3.450,00	3.500,00	3.450,00	3.497,50	44	169.188	591.734.520,00	1,135
TOTALES						1.564	152.034.224	52.140.812.755,85	100,00

OPERACIONES A PLAZO

MANTEX	-	-	800,00	1	161.820	129.456.000,00
MERCANTIL S.(B)	-	-	3.600,00	1	27.000	97.200.000,00
TOTALES				2	188.820	226.656.000,00

Mercados a Plazo: Aquellas Operaciones cuyo periodo de liquidación será distinto a tres (3) Días Hábiles bursátiles.

OPERACIONES ADS / COTIZADAS EN DÓLARES Y LIQUIDADAS EN BOLÍVARES

CANTV "ADS"	48.658,00	48.658,00	48.658,00	0,00	48.722,15	944	2.842.880	138.511.225.312,00
SIVENSA, ADR'S	5.715,00	5.715,00	4.500,00	0,00	3.510,54	2	3.054	10.721.185,00
TOTALES						946	2.845.934	138.521.946.497,00

Títulos que más Subieron

Título	Var.	Título	Var.	Título	Var.	Título	Var.	Título	Var.
INM. B. DE V.	100,73%	GRUPO ZULIANO	43,33%	PROTINAL	42,31%	RON STA. TERESA	19,53%	B.OCC.DCTO.B.U.	18,91%
SUELOPETROL (B)	17,39%	ENVASES VZLOS.	12,55%	BCO. CARIBE "A"	8,96%	VENCRED	7,79%	CANTV CLASE (D)	2,92%

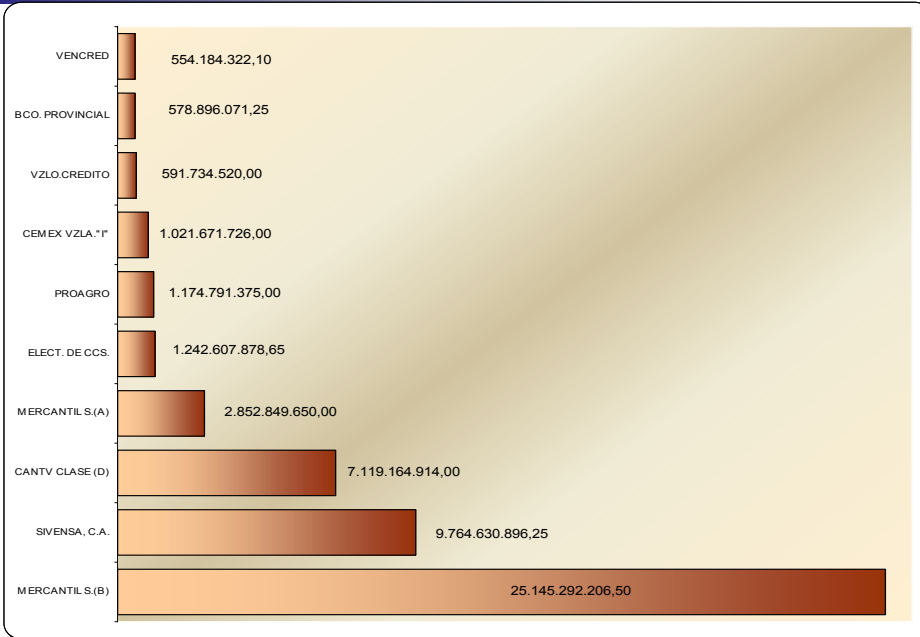
Títulos que más Bajaron

Título	Var.	Título	Var.	Título	Var.	Título	Var.	Título	Var.
MANPA S.A.C.A.	-14,29%	CR.CARABOBO	-9,50%	MANTEX	-9,44%	BCO. PROVINCIAL	-8,05%	CORIMON C.A.	-3,41%
BANESCO BCO.	-3,36%	CORP.IND.ENERGIA	-3,33%	H.L. BOULTON	-1,79%	CEMEX VZLA."II"	-0,83%		

Mercado de Renta Variable



LOS 10 TÍTULOS MAS NEGOCIADOS (Montos expresados en Bs.)



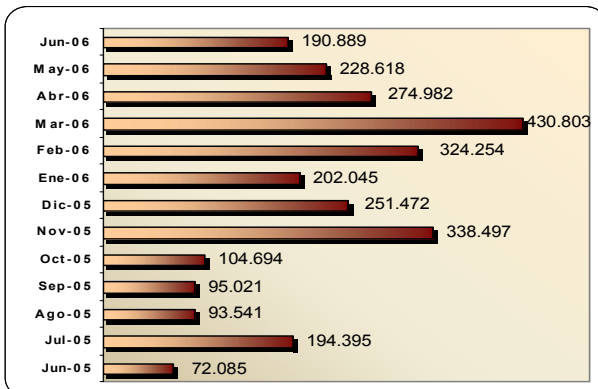
MOVIMIENTO HISTORICO DEL MERCADO DE RENTA VARIABLE

Año	Acciones		Derechos		GDS's/ADR/ ADS		Promedio Diario	Acciones		Derechos		GDS's/ADR/ ADS		Promedio Diario	Días hábiles bursátiles
	US\$ ó Bs. (1)	Total Bs.	US\$ ó Bs. (1)	Total Bs.	US\$ ó Bs. (1)	Total Bs.		US\$ ó Bs. (1)	Total Bs.	US\$ ó Bs. (1)	Total Bs.				
1997	1.928.515,71	1.155,63	10.340,90	1.940.012,24	7.886,23	3.801,61	2,34	20,07	3.824,02	15,54	246				
1998	840.850,88	5,21	4,36	840.860,44	3.390,57	1.557,62	0,01	0,01	1.557,64	6,28	248				
1999	575.447,14	-	0,02	575.447,16	2.387,75	944,20	-	0,00	944,20	3,92	241				
2000	1.527.100,60	-	-	1.527.100,60	6.207,73	2.223,40	-	-	2.223,40	9,04	246				
2001	868.817,14	-	-	868.817,14	3.620,07	1.184,17	-	-	1.184,17	4,93	240				
2002	126.570,33	-	-	126.570,33	570,14	107,12	-	-	107,12	0,48	222				
2003	303.853,59	-	108.833,80	412.687,38	1.705,32	189,71	-	68,02	257,73	1,07	242				
2004	2.367.404,25	-	441.310,88	2.808.715,12	11.417,54	1.237,00	-	232,96	1.469,96	5,98	246				
2005	1.112.285,07	-	963.664,09	2.075.949,16	8.578,30	546,19	0,73	451,06	997,99	4,12	242				
Jun-05	30.103,23	-	41.982,43	72.084,94	3.604,25	13,27	0,73	19,53	33,53	1,68	20				
Jul-05	27.432,31	-	166.963,08	194.395,39	9.719,77	12,76	-	77,66	90,42	4,52	20				
Ago-05	21.938,25	-	71.602,97	93.541,22	4.677,06	10,20	-	33,30	43,51	1,98	22				
Sep-05	28.458,57	-	66.561,99	95.020,56	4.751,03	13,24	-	30,96	44,20	2,01	22				
Oct-05	27.796,13	-	76.898,08	104.694,21	5.234,71	12,93	-	35,77	48,69	2,56	19				
Nov-05	189.528,36	-	148.968,47	338.496,83	16.924,84	88,15	-	69,29	157,44	7,16	22				
Dic-05	40.834,93	-	210.637,26	251.472,19	12.573,61	18,99	-	97,97	116,96	5,57	21				
Ene-06	83.402,02	-	118.642,52	202.044,54	10.102,23	38,79	-	55,18	93,97	4,47	21				
Feb-06	177.231,93	-	147.022,56	324.254,50	18.014,14	82,43	-	68,38	150,82	8,38	18				
Mar-06	265.464,92	-	165.338,38	430.803,30	18.730,58	123,47	-	76,90	200,37	8,71	23				
Abr-06	154.075,75	-	120.906,64	274.982,39	16.175,43	71,66	-	56,24	127,90	7,52	17				
May-06	74.752,63	-	153.865,36	228.617,99	10.886,57	34,77	-	71,57	106,33	5,06	21				
Jun-06	52.367,47	-	138.521,95	190.889,42	9.089,97	24,36	-	64,43	88,79	4,23	21				

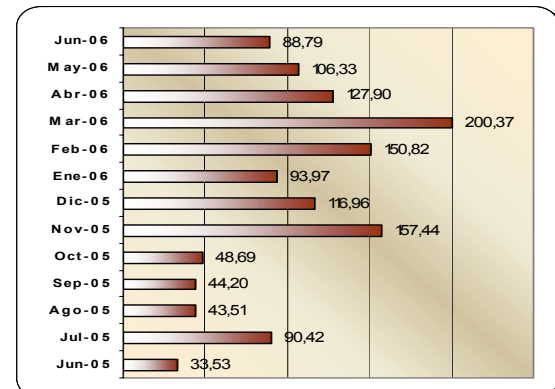
Montos expresados en Millones de Bolívares

Montos expresados en Millones de Dólares

Monto Operado en Millones de Bs.



Monto Operado en Millones de US\$.



Mercado de Renta Variable

INDICADORES BASICOS POR ACCION.

Denominación	Valor en Libros (*)	Val. Mercado / Val. Libros	Utilidad por Acción (*)	Relación Precio Utilidad (RPU)	Cap. De Mercado (Mill de Bs.)
B.CANARIAS VZLA.	228,4	0,84	19,4	9,94	109.159,90
B.DE VENEZUELA	2873,23	1,01	398	7,29	1.175.187,53
B.OCC.DCTO.B.U.	289,24	0,69	32,99	6,06	339.349,67
BANESCO BCO.	265,16	0,65	36,81	4,65	775.318,07
BANNORTE B. C.	1249,09	2,07	13,36	193,30	41.328,00
BCO. CARIBE "A"	2751,53	1,64	451,38	9,97	400.000,00
BCO. CARIBE "B"	2751,53	0,12	2256,9	0,14	5.777,78
BCO. EXTERIOR	2586,28	2,05	529,42	9,99	599.886,00
BCO. PROVINCIAL	651,01	1,23	80,99	9,88	1.322.411,77
BCO.CONFEDERAL	75,72	10,57	25,98	30,80	248.345,60
BCO.HIP.ACTIVO	126,96	1,43	2,84	64,04	14.532,00
BCO.NAC.CREDITO	1282,49	1,99	165,43	15,41	210.270,96
BFC BCO.FONDO C	4690,63	2,88	897,79	15,04	540.000,00
CANTV CLASE (D)	4661,26	1,51	498,71	14,14	3.031.003,16
CEMEX VZLA."I"	1490,64	0,4	259,54	2,31	481.220,70
CEMEX VZLA."II"	1490,64	0,4	348,8	1,71	355.095,30
CORIMON C.A.	13835,25	0,61	1220,21	6,97	128.126,20
CORP BANCA, C.A	596,02	1,31	157,61	4,95	312.000,00
CORP.GPO.QUIM.	1287,59	0,29	124,24	2,98	33.742,81
CORP.IND.ENERGI	30,29	0,48	1,01	14,40	59.080,75
CR.CARABOBO	826,04	0,64	2,11	250,83	84.881,84
CTRL.BCO.UNIV.	706,23	1,41	109,63	9,11	101.836,80
ELECT. DE CCS.	1069,41	0,47	53,52	9,34	1.571.366,37
ENVASES VZLOS.	51,59	0,6	0,37	84,42	55.800,19
F.NAC. VIDRIO	963,83	0,06	128,06	0,43	6.799,69
FAB.N.CEMENTOS	208,51	1,94	63,89	6,34	328.378,05
FONDO V.INM.(A)	93,72	0,32	19,45	1,55	14.947,74
FONDO V.INM.(B)	93,72	0,62	2,83	20,50	198.275,98
GRUPO ZULIANO	245,63	0,26	17,8	3,62	41.735,29
H.L. BOULTON	33,23	0,83	1,73	15,87	95.788,23
HOTEL TAMANACC	12443,25	0,03	-342,08	-	4.921,13
INM. B. DE V.	3,96	2,08	-3,86	-	19.800,00
INM. Y VAL. CCS	190,7	0,44	-0,01	-	48.647,04
INV. SELVA (A)	26581,24	0,04	1250,01	0,80	2.448,51
INV. SELVA (B)	26581,24	0,04	23750,36	0,04	128,87
INV.TACOA "A"	221,1	0,52	48,69	2,36	9.516,05
INV.TACOA "B"	221,1	0,16	84,87	0,41	1.661,50
INVERDICA	22,43	2,5	0,15	364,82	4.480,00
INVERUNION B.C.	1585,55	0,88	23,39	59,88	30.816,50
MANPA S.A.C.A.	184,2	0,81	15,62	9,60	344.101,41
MANTEX	1923,86	0,38	81,26	8,92	58.387,87
MERCANTIL S.(A)	3007,63	1,19	1154,78	3,10	1.491.413,07
MERCANTIL S.(B)	3007,63	1,23	1598,64	2,31	1.113.439,56
OCC.E.I.C.I.	1000	1	0	2,31	2.940,00
ORG.ITALCAMBIO	40392,89	0,65	7271,47	3,59	16.502,71
PROAGRO	353,98	0,75	11,77	22,52	197.255,53
PRODUCTOS EFE	134,45	0,78	12,81	8,20	73.500,00
PROTINAL	566,7	0,13	7,79	9,63	11.474,02
RON STA. TERESA	695,2	0,37	25	10,28	32.385,33
SIVENSA, C.A.	284,38	0,33	48,79	1,93	459.004,95
SUELOPETROL (B)	447,62	0,6	236,1	1,14	11.992,35
T. PALO GRANDE	414,32	0,19	63,51	1,26	2.543,32
VENCRED	448,14	1,22	94,25	5,81	159.665,58



RENDIMIENTO DE UN VALOR DURANTE EL PERIODO

Desde 01/01/2006 Hasta 30/06/2006

TITULO	SIMB	FIN P/CIERRE	DEL PERIODO FECHA	PERIODO FECHA	INICIO DEL PERIODO P/CIERRE	FECHA	VAR. ABS.	VAR. REL.	NRO. OPER	CANTIDAD ACCIONES NEGOCIADAS	MONTO NEGOCIADO EN BOLIVARES
B. CANARIAS VZLA.	BCA	192.85	10/02/2006	10/02/2006	192.85	10/02/2006	0.00	0.00	3	285,844,545	55,125,120,503.25
B. DE VENEZUELA	BVL	2,900.00	29/06/2006	29/06/2006	2,403.00	04/01/2006	497.00	20.68	143	170,101	529,484,895.25
B. OCC. DCTO. B.U.	BOU	200.00	29/06/2006	29/06/2006	185.85	25/01/2006	14.15	7.61	24	289,832	58,582,860.60
BANESCO BCO.	BBC	171.05	28/06/2006	28/06/2006	150.00	02/01/2006	21.05	14.03	629	19,048,432	3,422,476,580.30
BCO. CARIBE "A"	ABC.A	4,500.00	28/06/2006	28/06/2006	2,950.00	08/02/2006	1,550.00	52.54	13	47,736	149,737,460.00
BCO. PROVINCIAL	BPV	800.00	30/06/2006	30/06/2006	650.00	05/01/2006	150.00	23.08	495	3,534,015	3,046,206,460.50
BCO. HIP. ACTIVO	BBH	181.65	30/03/2006	30/03/2006	181.65	30/03/2006	0.00	0.00	1	12,332	3,136,027.60
BCO. NAC. CREDITO	BNC	2,550.00	23/06/2006	23/06/2006	2,087.50	05/01/2006	462.50	22.16	98	3,762,731	8,764,759,322.00
BFC BCO. FONDO C	FCB	13,500.00	03/05/2006	03/05/2006	11,287.00	07/04/2006	2,213.00	19.61	2	2,080	26,973,500.00
CANTV CLASE (D)	TDV.D	7,050.00	30/06/2006	30/06/2006	5,100.00	03/01/2006	1,950.00	38.24	2,393	19,035,798	142,747,466,799.00
CEMEX VZLA. "I"	VCM.1	600.00	30/06/2006	30/06/2006	440.00	03/01/2006	160.00	36.36	781	33,348,529	23,104,970,946.45
CEMEX VZLA. "II"	VCM.2	595.00	30/06/2006	30/06/2006	430.00	03/01/2006	165.00	38.37	503	11,879,032	8,566,375,227.00
CORIMON C.A.	CRM.A	8,500.00	29/06/2006	29/06/2006	7,300.00	12/01/2006	1,200.00	16.44	174	113,717	1,013,305,018.00
CORP BANCA, C.A	CBN	780.00	22/06/2006	22/06/2006	600.00	04/01/2006	180.00	30.00	62	403,717	307,410,262.00
CORP. IND. ENERGIA	CIE	14.50	05/06/2006	05/06/2006	15.00	10/01/2006	-0.50	-3.33	94	7,532,877	134,303,367.10
CR. CARABOBO	CCR	529.90	08/06/2006	08/06/2006	565.00	13/01/2006	-35.10	-6.21	43	15,607,576	9,320,049,071.10
ELECT. DE CCS.	EDC	500.00	30/06/2006	30/06/2006	320.00	02/01/2006	180.00	56.25	1,872	35,731,909	17,994,758,029.95
ENVASES VZLOS.	ENV	30.95	29/06/2006	29/06/2006	31.95	03/01/2006	-1.00	-3.13	125	73,997,754	2,288,926,554.45
FAB. N. CEMENTOS	FNC	405.00	30/06/2006	30/06/2006	350.00	10/01/2006	55.00	15.71	155	1,311,710	520,037,314.50
FONDO V. INM. (B)	FVI.B	57.95	30/06/2006	30/06/2006	54.00	13/01/2006	3.95	7.31	86	6,134,929	354,554,091.95
GRUPO ZULIANO	GZL	64.50	29/06/2006	29/06/2006	36.20	20/01/2006	28.30	78.18	59	9,561,268	430,449,322.00
H. L. BOULTON	HLB	27.50	30/06/2006	30/06/2006	21.50	05/01/2006	6.00	27.91	412	108,408,101	2,975,946,400.90
INM. B. DE V.	IBV	8.25	28/06/2006	28/06/2006	672.00	06/02/2006	-663.75	-98.77	23	18,057,947	141,758,774.40
INM. Y VAL. CCS	IVC	84.00	25/01/2006	25/01/2006	84.00	25/01/2006	0.00	0.00	2	35,093	2,947,812.00
INV. TACOA "A"	ITC.A	115.00	26/04/2006	26/04/2006	80.00	10/01/2006	35.00	43.75	22	361,734	37,645,045.00
MANPA S.A.C.A.	MPA	150.00	30/06/2006	30/06/2006	140.00	12/01/2006	10.00	7.14	159	13,099,015	2,444,237,225.00
MANTEX	MTX	724.50	28/06/2006	28/06/2006	500.00	03/01/2006	224.50	44.90	91	1,534,841	1,151,015,761.00
MERCANTIL S. (A)	MVZ.A	3,580.00	29/06/2006	29/06/2006	2,300.00	03/01/2006	1,280.00	55.65	720	47,629,666	156,405,362,834.25
MERCANTIL S. (B)	MVZ.B	3,700.00	30/06/2006	30/06/2006	2,550.00	04/01/2006	1,150.00	45.10	773	65,066,504	218,944,299,859.25
PRAGRO	PGR	265.00	30/06/2006	30/06/2006	243.00	01/02/2006	22.00	9.05	24	5,733,909	1,514,972,985.00
PRODUCTOS EFE	EFE	105.00	01/06/2006	01/06/2006	80.00	12/01/2006	25.00	31.25	16	229,436	22,475,662.85
PROTINAL	PTN	75.00	28/06/2006	28/06/2006	44.00	08/02/2006	31.00	70.45	7	250,659	15,341,924.55
RON STA. TERESA	RST	257.00	22/06/2006	22/06/2006	200.00	11/01/2006	57.00	28.50	23	197,831	44,383,374.40

SVS = Unificación de Acciones
CCR = Unificación de Acciones

ITLC = Título Nuevo
EUR = Título Nuevo

Ref: rendi_valor.rdl

RENDIMIENTO DE UN VALOR DURANTE EL PERIODO
Desde 01/01/2006 Hasta 30/06/2006

TITULO	SIMB	FIN DEL PERIODO P/CIERRE	INICIO DEL PERIODO P/CIERRE	FECHA	VAR. ABS.	VAR. REL.	NRO. OPER.	CANTIDAD ACCIONES NEGOCIADAS	MONTO NEGOCIADO EN BOLIVARES
SIVENSA, ADR 'S	SVSR1	5,715.00	4,000.00	10/01/2006	1,715.00	42.88	21	29,549	137,198,544.00
SIVENSA, C.A.	SVS	94.00	42.00	02/01/2006	52.00	123.81	3,993	1,180,546,361	103,984,699,446.90
SUELOPETROL (B)	SPT.B	270.00	198.00	13/01/2006	72.00	36.36	28	345,674	73,126,724.15
VENCREID	VCR	547.55	445.00	05/01/2006	102.55	23.04	137	3,931,441	1,921,905,705.70
VZLO.CREDITO	BVE	3,450.00	2,750.00	06/01/2006	700.00	25.45	343	1,013,620	3,532,300,790.00


ACCIONES QUE NO SE NEGOCIARON EN EL

BCO. EXTERIOR	BEX	BCO.CONFEDERADO	BCF	CORP.GEO.QUIM.	CGQ	CTRL.BCO.UNIV.	BHN	F.NAC. VIDRIO	FNV
FONDO V. INM. (A)	FVI.A	HOTEL TAMANACO	HTM	INV. SELVA (A)	SV.A	INV. SELVA (B)	SV.B	INV.TACOA "B"	ITC.B
INVERDICA	INV	INVERUNION B.C.	IVU	ORG.ITALCAMBIO	ITLC	SIVENSA (DCHOS)	SVS.D	T. PALO GRANDE	TPG

SVS = Unificación de Acciones
CCR = Unificación de Acciones

ITLC = Titulo Nuevo
EUR = Titulo Nuevo

Ref: rendi_valor.rdf



PRESENCIA Y LIQUIDEZ BURSATIL

Periodo desde: 01/JUN/2006 Hasta: 30/JUN/2006

EMPRESA	SIMBOLO	PRESENCIA BURSATIL	LIQUIDEZ BURSATIL	PRECIO CIERRE	FECHA CIERRE
BANCO DE VENEZUELA, S.A.C.A.	BVL	11	0.01	2,900.00	29-jun-2006
BANCO DEL CARIBE, C.A. BANCO UNIVERSAL	ABC.A	3	0.01	4,500.00	28-jun-2006
BANCO NACIONAL DE CREDITO, C.A. BCO.UNIV	BNC	4	0.05	2,550.00	23-jun-2006
BANCO PROVINCIAL, S.A.	BPV	19	0.04	800.00	30-jun-2006
BANESCO BANCO UNIVERSAL, SACA	BBC	18	0.04	171.05	28-jun-2006
BCO.OCCID.DCTO.,BCO.UNIV. (ANT.NORVAL B)	BOU	1	0.00	200.00	29-jun-2006
C.A. FABRICA NACIONAL DE CEMENTOS,SACA	FNC	11	0.02	405.00	30-jun-2006
C.A. LA ELECTRICIDAD DE CARACAS, SACA	EDC	21	0.08	500.00	30-jun-2006
C.A. NACIONAL TELEFONOS DE VENEZUELA	TDV.D	21	0.24	7,050.00	30-jun-2006
C.A. RON SANTA TERESA, SACA.	RST	1	0.04	257.00	22-jun-2006
CEMEX VENEZUELA, SACA. (ANT.VENCEMOS)	VCM.1	19	0.22	600.00	30-jun-2006
CEMEX VENEZUELA, SACA. (ANT.VENCEMOS)	VCM.2	15	0.05	595.00	30-jun-2006
CERAMICA CARABOBO, S.A.C.A.	CCR	3	0.05	529.90	08-jun-2006
CORIMON, C.A.	CRM.A	10	0.24	8,500.00	29-jun-2006
CORP BANCA, C.A. BCO. UNIVERSAL	CBN	3	0.00	780.00	22-jun-2006
CORP. INDUSTRIAL DE ENERGIA C.A SACA	CIE	1	0.00	14.50	05-jun-2006
ENVASES VENEZOLANOS, S.A.	ENV	10	0.07	30.95	29-jun-2006
FVI. FONDO DE VALORES INMOBILIARIOS.	FVI.B	10	0.03	57.95	30-jun-2006
GRUPO ZULIANO C.A., S.A.C.A.	GZL	10	0.84	64.50	29-jun-2006
H.L. BOULTON & CO., S.A.	HLB	13	0.10	27.50	30-jun-2006
INMUEBLES B. DE V. 1985 C. A.	IBV	9	0.63	8.25	28-jun-2006
MANTEX, S.A.C.A.	MTX	7	0.26	724.50	28-jun-2006
MANUFACTURAS DE PAPEL (MANPA) S.A.C.A	MPA	10	0.04	150.00	30-jun-2006
MERCANTIL SERVICIOS FINANCIEROS C.A	MVZ.A	19	0.19	3,580.00	29-jun-2006
MERCANTIL SERVICIOS FINANCIEROS C.A	MVZ.B	21	2.33	3,700.00	30-jun-2006
PROAGRO, C.A.	PGR	2	0.60	265.00	30-jun-2006
PRODUCTOS EFE, S.A.	EFE	1	0.01	105.00	01-jun-2006
PROTINAL, C.A.	PTN	3	0.10	75.00	28-jun-2006
SIDERURGICA VENEZOLANA (SIVENSA), S.A.	SVS	21	2.09	94.00	30-jun-2006
SUELOPETROL C.A., SACA.	SPT.B	3	0.03	270.00	29-jun-2006
VENCRED, S.A.	VCR	8	0.38	547.55	30-jun-2006
VENEZOLANO DE CREDITO,S.A. BCO.UNIVERSAL	BVE	13	0.17	3,450.00	30-jun-2006

Dividendos y Suscripciones Junio 2006

CUADRO COMPARATIVO DE DIVIDENDOS AL: 30-JUN-2006

Bolsa de Valores de Caracas C.A.

COD	EMPRESA	SIMBOLO	SIMBOLO DIVID	FECHA DE JUNTA	ACCIONISTAS REGISTRADOS AL (F.L.T.B)	FECHA DE PAGO (F.E.R.B)	MONTO TOTAL DEL DIVIDENDO (Bs.)	DIVIDENDOS EN		MONTO TOTAL ACCIONES NUEVAS	MONTO TOTAL ACCIONES EN CIRCULACION	PRECIO DE AJUSTE
								EFFECTIVO	ACCIONES			
1492	BANCO PROVINCIAL, S.A.	BPV	BPV	28/03/2006	15/06/2006	22/06/2006	27,550,245,300.00		0.20000	275,502,453	1,653,014,718	800.00
							TOTAL					
1491	CORP BANCA, C.A. BCO. UNIVERSAL	CBN	CBN	14/06/2006	26/06/2006	30/06/2006	32,000,000,000.00	80.00				700.00
							TOTAL					
1493	VENEZOLANO DE CREDITO,S.A. BCO.UNIVERSAL	BVE	BVE	14/02/2006	13/06/2006	20/06/2006	1,008,000,000.00	10.00				3,490.00
							TOTAL					

Mercado de Renta Variable

PRESENCIA Y LIQUIDEZ BURSATIL


Periodo desde: 01/JUN/2006 Hasta: 30/JUN/2006

EMPRESA	SIMBOLO	PRESENCIA BURSATIL	LIQUIDEZ BURSATIL	PRECIO CIERRE	FECHA CIERRE
BANCO CONFEDERADO, S.A.	BCF	0	0.00	800.00	26-nov-1997
BANCO EXTERIOR C.A.	BEX	0	0.00	5,290.00	17-nov-2005
BANCO HIP. ACTIVO,C.A. (ANT.BANESCO B.H)	BBH	0	0.00	181.65	30-mar-2006
BCO. CANARIAS DE VENEZUELA,BCO.UNIVERSAL	BCA	0	0.00	192.85	10-feb-2006
BFC BANCO FONDO COMUN,C.A.BCO.UNIVERSAL	FCB	0	0.00	13,500.00	03-may-2006
BOLSA DE VALORES DE CARACAS, C.A.	BVCC	0	0.00	1,200,000,000.00	31-mar-2006
C.A. CENTRAL, BCO. UNIVERSAL	BHN	0	0.00	998.40	07-oct-2004
C.A. FABRICA NACIONAL DE VIDRIOS	FNV	0	0.00	55.00	08-jan-1999
C.A. INMUEBLES Y VALORES CARACAS	IVC	0	0.00	84.00	25-jan-2006
CORPORACION GRUPO QUIMICO, S.A.C.A	CGQ	0	0.00	370.00	03-jun-2005
FVI. FONDO DE VALORES INMOBILIARIOS.	FVI.A	0	0.00	30.05	23-jan-1998
HOTEL TAMANACO C. A..	HTM	0	0.00	400.00	18-sep-1998
INVERSIONES DIVERSAS C.A. (INVERDICA)	INV	0	0.00	56.00	17-nov-1998
INVERSIONES SELVA, C.A.	SV.A	0	0.00	1,000.00	16-jul-1999
INVERSIONES SELVA, C.A.	SV.B	0	0.00	1,000.00	16-jul-1999
INVERSIONES TACOA C. A.	ITC.A	0	0.00	115.00	06-jul-2006
INVERSIONES TACOA C. A.	ITC.B	0	0.00	35.00	26-oct-2005
INVERUNION BCO.COMERCIAL (ANT.EUROBANCO)	IVU	0	0.00	1,400.75	27-oct-2005
ORGANIZACION ITALCAMBIO, C.A.	ITLC	0	0.00	26,082.00	29-apr-2004
SIDERURGICA VENEZOLANA (SIVENSA), S.A.	SVS.D	0	0.00	14.50	10-jun-2005
TELARES DE PALO GRANDE, C.A.	TPG	0	0.00	80.00	18-dec-2001

NUMERO DE ACCIONES EN CIRCULACION

SIMB	EMPRESA	N° ACCIONES	VN Bs.	SIMB	EMPRESA	N° ACCIONES	VN Bs.
ABC.A	BCO. CARIBE "A"	88,888,888	751.00	ABC.B	BCO. CARIBE "B"	17,777,778	751.00
BBC	BANESCO BCO.	4,532,698,440	100.00	BBH	BCO.HIP.ACTIVO	80,000,000	100.00
BCA	B.CANARIAS VZLA.	566,035,270	100.00	BCF	BCO.CONFEDERAD	310,432,000	100.00
BEX	BCO. EXTERIOR	113,400,000	500.00	BHN	CTRL.BCO.UNIV.	102,000,000	250.00
BNC	BCO.NAC.CREDITO	82,459,200	1,000.00	BNT	BANNORTE B. C.	16,000,000	1,000.00
BOU	B.OCC.DCTO.B.U.	1,696,748,346	100.00	BPV	BCO. PROVINCIAL	1,653,014,718	100.00
BVE	VZLO.CREDITO	100,800,000	500.00	BVL	B.DE VENEZUELA	405,237,078	100.00
CBN	CORP BANCA, C.A	400,000,000	100.00	CCR	CR.CARABOBO	160,184,640	100.00
CGQ	CORP.GPO.QUIM.	91,196,788	100.00	CIE	CORP.IND.ENERGIA	4,074,534,669	10.00
CRM.A	CORIMON C.A.	15,073,671	5,000.00	EDC	ELECT. DE CCS.	3,142,732,741	100.00
EFE	PRODUCTOS EFE	700,000,000	10.00	ENV	ENVASES VZLOS.	1,802,914,066	10.00
FCB	BFC BCO.FONDO C	40,000,000	1,000.00	FNC	FAB.N.CEMENTOS	810,810,000	73.00
FNV	F.NAC. VIDRIO	123,630,707	10.00	FVI.A	FONDO V.INM.(A)	497,429,001	10.00
FVI.B	FONDO V.INM.(B)	3,421,500,869	10.00	GZL	GRUPO ZULIANO	647,058,824	10.00
HLB	H.L. BOULTON	3,483,208,395	10.00	HTM	HOTEL TAMANACO	12,302,831	203.10
IBV	INM. B. DE V.	2,400,000,000	10.00	INV	INVERDICA	80,000,000	5.00
ITC.A	INV.TACOA "A"	82,748,250	100.00	ITC.B	INV.TACOA "B"	47,471,550	20.00
ITLC	ORG.ITALCAMBIO	632,724	1,000.00	IVC	INM. Y VAL. CCS	579,131,457	70.00
IVU	INVERUNION B.C.	22,000,000	1,000.00	MPA	MANPA S.A.C.A.	2,294,009,424	10.00
MTX	MANTEX	80,590,579	1,000.00	MVZ.A	MERCANTIL S.(A)	416,595,829	150.00
MVZ.B	MERCANTIL S.(B)	300,929,612	150.00	OEI	OCC.E.I.C.I.	2,940,000	1,000.00
PGR	PROAGRO	744,360,502	100.00	PTN	PROTINAL	152,986,904	100.00
RST	RON STA. TERESA	126,012,968	110.00	SPT.B	SUELOPETROL (B)	44,416,113	100.00
SV.A	INV. SELVA (A)	2,448,510	1,000.00	SV.B	INV. SELVA (B)	128,868	1,000.00
SVS	SIVENSA, C.A.	4,883,031,334	20.00	TDV.D	CANTV CLASE (D)	429,929,526	36.90
TPG	T. PALO GRANDE	31,791,454	100.00	VCM.1	CEMEX VZLA."I"	802,034,504	100.00
VCM.2	CEMEX VZLA."II"	596,798,829	100.00	VCR	VENCRED	291,600,000	66.65

IBH INT.BRI.HOLDING 20,115,000 US\$0,01

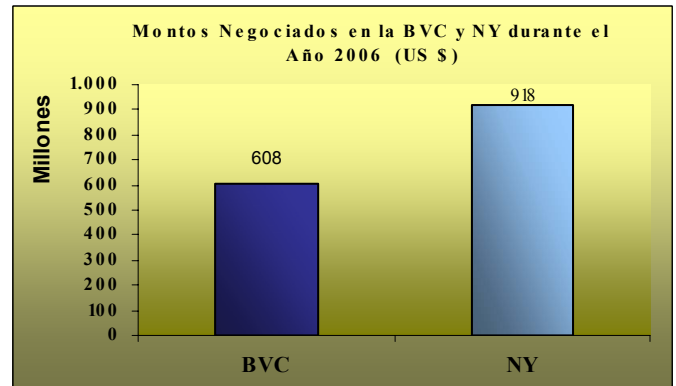


OPERACIONES REALIZADAS CON ADR/ADS EN LA BVC Y NYSE.

Fuente: Bloomberg

ACCIONES DE EMPRESAS NEGOCIADAS EN LA BVC Y ADR EN NY PERIODO DEL 01 AL 30 DE JUNIO DEL 2006					
EMPRESA	ACCIONES X ADR	NY (ADR)		BVC	
		VOLUMEN ACCIONES	MONTO US \$	VOLUMEN ACCIONES	MONTO US \$
Venezolano de Crédito	1	17.609,00	21.347,85	169.188,00	275.225,36
CANTV(*)	7	57.414.700,00	153.314.921,00	20.915.390,00	67.735.065,22
Cerámica Carabobo	20	4.320,00	280,80	75.379,00	18.234,49
Electricidad de Caracas	50	507.450,00	94.788,00	2.475.494,00	559.558,32
Fondo de Val. Inmobil.	150	-	-	1.139.801,00	27.367,70
Manpa	25	-	-	924.170,00	66.824,12
Mantex	1.500	-	-	372.102,00	138.397,66
Mercantil Serv. Financ.	4	7.377.992,00	10.614.828,20	7.859.263,00	13.067.600,86
Sivensa	98	-	-	101.901.595,00	4.541.688,79
Sudamtex	200	-	-	-	-
Venepal	10	-	-	-	-
TOTALES		65.322.071	164.046.165,85	135.832.382	86.429.963

(*)En el mes de Abril de 2005 se incorporó al volumen de acciones negociadas de la BVC las correspondientes a los ADS negociados en el mercado venezolano



MENSUAL	NYSE			BVC		
	VOLUMEN ADR	MONTO US \$	VOLUMEN ACCIONES	MONTO Bs.	MONTO US \$	VOLUMEN ACCIONES
2004	55.978.012	1.073.679.961	412.534.183	772.922.630.351	406.829.975	1.337.055.575
2005	79.809.679	1.269.362.876	547.510.738	1.363.510.675.118	638.094.877	1.114.331.331
Jun-05	3.843.993	71.585.406	26.919.060	66.250.321.559	30.814.103	65.215.695
Jul-05	6.029.379	111.525.794	42.155.948	192.466.126.837	89.519.129	120.339.317
Ago-05	21.876.541	288.240.415	151.213.764	91.304.490.373	42.467.205	79.464.440
Sep-05	6.726.877	90.743.373	45.473.908	92.594.614.060	43.067.262	115.620.661
Oct-05	4.913.723	62.705.918	34.020.402	97.698.019.084	45.440.939	103.319.799
Nov-05	5.356.806	70.125.539	37.095.024	331.991.735.421	154.414.761	158.586.279
Dic-05	5.407.524	75.139.086	37.921.524	244.568.913.144	113.752.983	85.241.266
Ene-06	10.018.376	123.547.565	64.216.469	337.043.926.613	156.764.617	331.012.410
Feb-06	15.587.200	242.569.750	85.729.600	253.819.852.402	118.055.745	348.638.423
Mar-06	10.236.882	197.534.766	70.548.528	383.588.961.336	178.413.470	353.783.445
Abr-06	10.488.955	176.736.177	64.962.686	264.693.763.027	123.113.378	173.557.489
May-06	8.544.611	137.114.077	59.568.574	218.807.355.298	101.698.242	223.282.427
Jun-06	10.074.572	164.046.166	65.322.071	185.863.976.897	86.429.963	135.832.382

RESUMEN DEL MERCADO DE RENTA FIJA.

En lo que respecta al Mercado de Renta Fija, el mercado se concentró en los títulos de Deuda Pública, registrándose negociaciones por el orden de los Bs.35.435.740.036,39, donde el mayor volumen se concentró en las emisiones con vencimiento en marzo-2007, abril-2008 y junio de 2009.

DEUDA PUBLICA

DENOMINACIÓN	PRECIO APERT	PRECIO CIERRE	PRECIO MÁXIMO	PRECIO MÍNIMO	No, OPER	VALOR NOMINAL	VALOR EFECTIVO
VEB. 04-2010	103,00	105,00	105,00	105,00	6	414.400.000,00	435.120.000,00
VEB. 05-2008	103,50	104,00	104,00	103,00	3	34.560.000,00	35.913.600,00
VEB. 06-2009	103,50	105,00	106,00	104,00	8	534.560.000,00	561.874.400,00
VEB. 09-2009	103,00	105,00	105,00	105,00	5	314.400.000,00	330.120.000,00
VEBONOS 03-2007	102,20	101,25	102,75	100,00	151	7.910.607.226,00	8.001.325.339,76
VEBONOS 04-2008	103,00	103,10	104,50	101,00	236	6.502.218.914,00	6.654.609.972,60
VEBONOS 06-2009	104,50	105,20	106,00	105,00	27	18.399.519.077,00	19.416.776.724,03
TOTALES					436	34.110.265.217	35.435.740.036,39

Título	Precio	Tasa Cupón	Rend. Vcto.	Rend. Corr.	Título	Precio	Tasa Cupón	Rend. Vcto.	Rend. Corr.
D21007	101,25%	9,76%	8,00%	9,64%	D68309	105,00%	9,77%	9,27%	9,31%
D21008	103,10%	10,05%	8,20%	9,75%	D21009	105,50%	9,77%	9,23%	9,26%
D83909	105,00%	9,76%	9,28%	9,30%	D68310	105,00%	9,76%	9,15%	9,30%
D68308	104,00%	9,79%	7,56%	9,41%					

TITULOS DE PARTICIPACIÓN

DENOMINACIÓN	PRECIO APERT	PRECIO CIERRE	PRECIO MÁXIMO	PRECIO MÍNIMO	No, OPER	VALOR NOMINAL	VALOR EFECTIVO
TOTALES							

BONOS PRIVADOS

DENOMINACION	PRECIO APERT	PRECIO CIERRE	PRECIO MAXIMO	PRECIO MINIMO	No, OPER	VALOR NOMINAL	VALOR EFECTIVO
--------------	--------------	---------------	---------------	---------------	----------	---------------	----------------



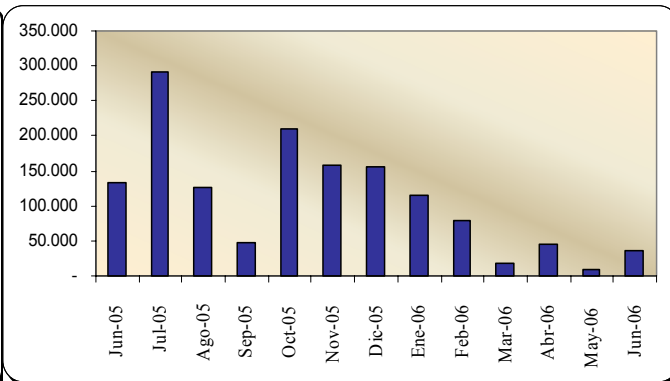
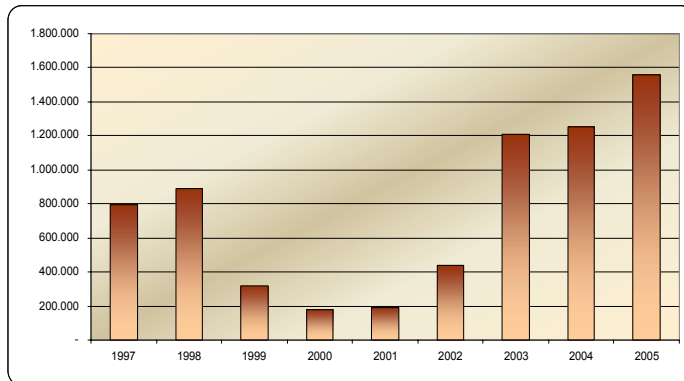
MOVIMIENTO HISTORICO DEL MERCADO DE RENTA FIJA

	Bonos	Bonos	Bonos	Titulos de	Total	Prom. Diario x mes (Bs)	Bonos	Bonos	Bonos	Titulos de	Total	Prom. Diario x mes (Bs)	Días hábiles bursátiles
	Privados	Públicos	Brady	Partic.			Privados	Públicos	Brady	Partic.			
1997	1,26	70.047,62	726.379,83	-	796.428,71	3.237,52	-	134,05	1.408,99	-	1.543,04	6,27	246
1998	-	91.308,44	801.111,27	-	892.419,70	3.598,47	-	169,50	1.424,67	-	1.594,17	6,43	248
1999	-	47.016,63	269.702,27	-	316.718,90	1.314,19	-	78,42	450,16	-	528,57	2,19	241
2000	-	2.024,13	174.834,77	-	176.858,90	718,94	-	3,03	254,80	-	257,83	1,05	246
2001	-	-	190.232,07	-	190.232,07	792,63	-	-	260,90	-	260,90	1,09	240
2002	46.124,71	159.538,35	232.530,36	-	438.193,42	1.973,84	33,91	127,82	208,71	-	370,44	1,67	222
2003	390.888,54	742.974,99	76.038,22	-	1.209.901,75	4.999,59	242,78	464,04	46,40	-	753,22	3,11	242
2004	419.455,06	831.455,98	-	-	1.250.911,04	5.085,00	221,97	437,48	-	-	659,45	2,68	246
2005	827.665,47	598.803,90	-	132.707,59	1.559.176,97	6.442,88	398,78	289,06	-	61,72	749,56	3,10	242
Jun-05	53.624,47	79.154,01	-	-	132.778,48	6.638,92	24,94	36,82	-	-	61,76	3,09	20
Jul-05	86.624,54	205.376,08	-	-	292.000,62	14.600,03	40,29	95,52	-	-	135,81	6,79	20
Ago-05	97.349,37	28.550,59	-	-	125.899,96	5.722,73	45,28	13,28	-	-	58,56	2,66	22
Sep-05	33.993,84	13.018,09	-	-	47.011,93	2.136,91	15,81	6,05	-	-	21,87	0,99	22
Oct-05	28.008,98	64.919,46	-	116.818,50	209.746,94	4.890,97	13,03	30,20	-	54,33	97,56	2,27	19
Nov-05	129.664,01	13.635,69	-	15.387,97	158.687,66	7.213,08	60,31	6,34	-	7,16	73,81	3,35	22
Dic-05	150.339,02	4.924,17	-	501,13	155.764,31	7.417,35	69,93	2,29	-	0,23	72,45	3,45	21
Ene-06	104.423,94	9.319,30	-	1.200,00	114.943,24	5.473,49	48,57	4,33	-	0,56	54,46	2,59	21
Feb-06	71.148,58	8.051,17	-	9,75	79.209,50	4.400,53	33,09	3,74	-	0,00	36,84	2,05	18
Mar-06	37,52	16.230,18	-	711,25	16.978,95	738,22	0,02	7,55	-	0,33	7,90	0,34	23
Abr-06	10.434,49	26.016,43	-	8.360,25	44.811,17	2.635,95	4,85	12,10	-	3,89	20,84	1,23	17
May-06	57,84	7.596,65	-	1.002,50	8.656,98	412,24	0,03	3,53	-	0,47	4,03	0,19	21
Jun-06	0,00	35.435,74	-	-	35.435,74	1.687,42	-	16,48	-	-	16,48	0,78	21

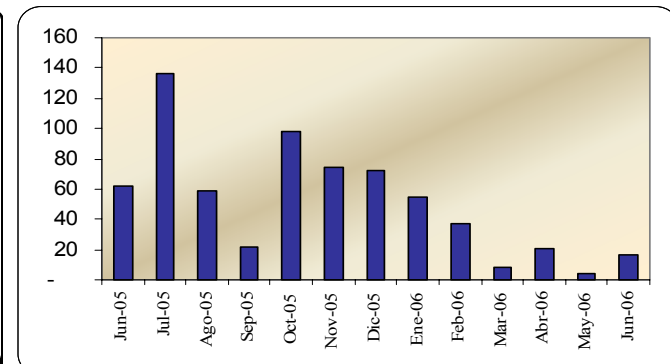
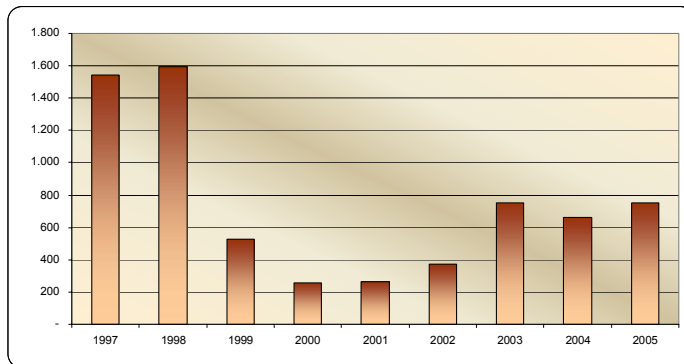
Montos expresados en Millones de Bolívars

Montos expresados en Millones de Dólares

MOVIMIENTOS HISTORICOS EXPRESADOS EN MILLONES DE Bs.



MOVIMIENTOS HISTORICOS EXPRESADOS EN MILLONES DE US\$.



MERCADOS IBEROAMERICANOS


CAPITALIZACION BURSATIL DOMESTICA (MILLONES US\$.)

País	Jun-05	Jul-05	Ago-05	Sep-05	Oct-05	Nov-05	Dic-05	Ene-06	Feb-06	Mar-06	Abr-06	May-06	Var. % Abril-06 - May-06
Argentina	44.829	47.771	51.705	56.061	51.542	50.214	47	49.353	47.524	47.000	48.328	41.080	-15,00%
Bolivia	2.104	2.105	2.114	2.130	2.128	2.193	2.200	2.180	2.179	2.178	2.172	2.152	-0,92%
Brasil	357.670	nd	389.862	461.254	437.149	481.892	472.422	577.394	598.529	578.635	645.932	555.065	-14,07%
Chile	121.383	133.512	134.289	140.889	135.358	138.733	135.909	139.409	144.044	142.789	149.886	140.990	-5,94%
Colombia	32.426	35.570	38.937	40.211	41.999	47.214	50.600	54.726	58.219	58.093	55.555	46.965	-15,46%
Costa Rica	nd	2.231	2.288	nd	2.408	nd	nd	nd	2.150	nd	2.101	2.108	0,33%
Ecuador	2.891	2.963	3.050	3.056	3.098	3.145	3.162	3.294	3.356	3.441	3.713	3.713	0,00%
El Salvador	4.074	4.126	nd	nd	nd	nd	nd	4.919	4.974	nd	nd	nd	-
España	928.211	965.789	nd	1.043.606	1.013.831	nd	969.736	1.044.239	1.071.025	1.097.669	1.162.321	1.108.820	-4,60%
México	189.570	199.060	193.790	216.327	211.992	255.764	235.960	257.392	255.980	251.371	263.450	238.844	-9,34%
Panamá	nd	4.381	4.624	nd	4.876	nd	5.963	5.697	5.893	5.985	6.006	6.193	3,11%
Perú	20.408	20.863	22.858	23.526	24.047	24.647	nd	23.921	26.634	23.277	28.314	28.154	-0,57%
Portugal	nd	nd	nd	nd	nd	nd	nd	nd	nd	nd	nd	nd	-
Uruguay	354	nd	nd	nd	nd	nd	nd	nd	nd	nd	nd	nd	-
Venezuela	5.990	6.058	5.924	6.123	nd	5.951	6.035	7.151	7.876	8.339	8.088	7.816	-3,36%

INDICE BURSATIL GENERAL

Bolsa	Índice	May-05	Jun-05	Jul-05	Ago-05	Sep-05	Oct-05	Nov-05	Dic-05	Ene-06	Feb-06	Mar-06	Abr-06	May-06	Var. Ult. Mes	Var. 12 meses
Buenos Aires	Bolsa General	62.202,92	59.154,77	64.351,34	68.074,50	74.533,99	69.808,74	68.199,89	68.822,65	81.085,71	77.346,14	81.682,78	90.025,91	78.251,42	-13,08%	25,80%
Rosario	n.c.	nc	nc	nc	nc	nc	nc	nc	nc	nc	nc	nc	nc	nc		
Boliviana	n.c.	nc	nc	nc	nc	nc	nc	nc	nc	nc	nc	nc	nc	nc		
San Pablo	Ibovespa	25.207,00	25.051,00	26.042,00	28.044,00	31.583,00	30.193,00	31.916,00	33.455,00	38.382,00	38.610,00	37.951,00	40.363,00	36.530,00	-9,50%	44,92%
Santiago	IGPA	9.199,45	9.521,44	9.975,23	9.757,51	10.073,32	9.786,64	9.430,58	9.206,10	9.513,40	9.755,40	9.930,98	10.005,85	9.922,55	-0,83%	7,86%
Colombia	IGBC	4.763,26	5.563,57	6.240,39	6.708,00	6.918,75	7.195,11	8.600,61	9.513,25	11.094,92	11.080,24	11.094,63	11.076,21	9.045,16	-18,34%	89,89%
Costa Rica	IBNV	nd	nd	3.440,66	3.385,46	nc	3.640,50	nd	nd	3.501,47	3.619,32	nd	3.826,49	3.942,39	3,03%	
Guayaquil	BVG Index	28,40	93,08	95,23	96,20	99,98	100,42	102,93	103,29	106,15	108,19	111,45	117,65	119,43	151%	
Quito	n.c.	nc	nc	nc	nc	nc	nc	nc	nc	nc	nc	nc	nc	nc		
El Salvador	IBES	nd	172,26	177,59	nd	nd	nd	nd	nd	191,95	191,35	nc	nd	nd		
BME	IGBM	1020,21	1055,65	1092,02	nd	1.166,48	1.130,60	nd	1.156,21	1.199,80	1.271,16	1.287,25	1.295,56	1.233,86	-4,76%	20,94%
	Ind. BCN Global	804,98	818,71	849,46	nd	894,14	867,07	nd	877,63	904,32	948,68	958,26	954,60	904,61	-5,24%	12,38%
	Bolsa Bilbao 2000	1.707,85	1.762,09	1.812,61	nd	1.938,36	1.868,53	nd	1.921,50	1.995,14	2.114,04	2.149,14	2.152,52	2.058,33	-4,38%	20,52%
	IGBV	814,12	842,96	877,81	nd	940,12	910,60	nd	936,91	971,54	1.026,21	1.035,13	1.040,42	997,41	-4,13%	22,51%
Mexicana	IPC	12.964,39	13.486,13	14.409,66	14.243,19	16.120,08	15.759,73	16.830,96	17.802,71	18.907,10	18.706,32	19.272,63	20.646,19	18.677,92	-9,53%	44,07%
Panamá	n.c.	nc	nc	nc	nc	nc	nc	nc	nc	nc	nc	nc	nc	nc		
Lima	Indice Gral. BVL	3.925,34	4.038,07	4.210,83	4.611,76	5.070,83	4.764,35	5.034,30	nd	5.633,51	6.080,68	5.920,50	7.142,92	7.211,67	0,96%	83,72%
Euronext Lisboa	PSIGeral	nd	nd	nd	nd	nd	nc	nd	nd	nd	nd	nd	nd	nd		
Montevideo	n.c.	nc	nc	nc	nc	nc	nc	nc	nc	nc	nc	nc	nc	nc		
Caracas	IBC	22.493,91	21.595,64	20.561,79	19.702,21	20.769,36	19.992,69	19.992,69	20.394,83	25.119,59	28.299,33	28.711,79	31.194,16	30.270,60	-2,96%	34,57%

Información suministrada por la Federación Iberoamericana de Bolsas

**NOTAS DEL MES DE JUNIO 2006:****BOLSA DE VALORES DE CARACAS.: CAMBIO DE AGENTE DE TRASPASO HLB. EDC.- (01/06/06).****H. L. BOULTON & Co., S.A.:**

Le informamos que debido al cese de actividades de la compañía TITULOS VENEZOLANOS, C.A., "TIVENCA", como Agente de Traspaso. H. L. BOULTON & Co, S.A., suscribirá un contrato por presentación de servicios con VENEZOLANO DE CRÉDITO, S.A. AGENTE DE TRASPASO, el cual se firmará en fecha próxima.

Una vez cumplido con los trámites inherentes a la firma del nuevo contrato, publicaremos un aviso de prensa, el cual les será enviado en esa oportunidad. / **Atentamente / Eduardo López Campero / Vicepresidente de Administración Finanzas e Inversiones.**

C. A. ELECTRICIDAD DE CARACAS.:

Informamos a los accionistas de la compañía, casas de Bolsa y de más personas e instituciones relacionados, que **C.A. La Electricidad de Caracas** ha designado al **Venezolano de Crédito, S.A. Banco Universal** como Agente de Traspaso de la compañía, a partir del 30 de mayo de 2006.

En consecuencia, todos los interesados en solicitar saldos accionarios, actualizar sus datos, realizar trámites y solicitar cualquier información relacionada con acciones de **C.A. La Electricidad de Caracas**, pondrán dirigirse a partir de la mencionada fecha a la oficina del Venezolano de Crédito, S.A. Banco Universal, Agente de Traspaso, en la siguiente Dirección: Torre La Electricidad de Caracas nivel AP-3, local L-AP3-1 Avenida Urb. San Bernardino, Caracas, o comunicarse por los teléfonos 0212-806. 6553/ 6602. / Caracas, 23 de mayo de 2006 / **C.A. La Electricidad de Caracas / JULIÁN NEBREDÁ / Presidente Ejecutivo.**

BOLSA DE VALORES DE CARACAS: PUNTOS ACORDADOS EN ASAMBLEAS DE CIE, MPA.- (01/06/2006)**MANUFACTURA DE PAPEL (MANPA) C.A. : ASAMBLEA GENERAL ORDINARIA DE ACCIONISTAS CELEBRADA EL 21/04/2006.-**

En la Asamblea General Ordinaria de accionistas fue aprobado lo siguiente:

- 1.- Los Estados Financieros correspondientes al ejercicio económico entre el primero de enero y el 31 de diciembre de 2005.
- 2.- La elección de los Miembros de la Junta Directiva y sus Suplentes para el próximo periodo, quedando integrada por las siguientes personas: **Directores Principales:** Carlos Delfino T., Juan Carlos Carpio D., Alfredo Travieso p., Gustavo Gómez- Ruiz, Arnaldo Añez D., Elena Delfino P., Alicia M Paporoni M., Carlos H. Paporoni M., Nelson Isamit, Celestino Martínez Pérez y Julio Bustamante, y **Directores Suplentes :** Alberto Delfino T., Ricardo Delfino Monzón., Armando Martínez M., Guillermo Salas, Miguel Carpio Delfino, Carlos Soto-Rivera, Alejandro Delfino T., Fernando Paporoni m., Fernando Micale, Gustavo Paporoni S. y Ángel J Ramírez O.
- 3.- La **emisión de Obligaciones Quirografarias** hasta por un monto máximo de Quince Millones de Bolívares por año, por un plazo no mayor a dos años, delegando en la Junta Directiva establecer todas las condiciones y términos de la emisión, a su vez, se aprobó nombrar como representante Común Provisional de los Obligacionistas al Venezolano de Crédito, S. A. Banco Universal.
- 4.- La **emisión de papeles Comerciales** hasta por un monto de Quince Millones de Bolívares (Bs. 15.000.000.000,00) por año para ser emitidos en una o varias series, delegando el la Junta Directiva las amplias facultades para negociar, fijar y establecer todas las condiciones y términos de cada una de las series que conforman la emisión.
- 5.- **Decretar un dividendo extraordinario en efectivo de Doce Bolí-**

vares (Bs. 12,00) por acción, con cargo a las Utilidades Netas correspondientes al ejercicio finalizado el 31 de diciembre de 2005, a favor de los accionistas registrados al quinto día hábil fecha el pago debe efectuarse durante el presente año en una porción. Igualmente, se solicita delegar en la Junta Directiva la fijación de registro y pago dividendos acordado.

CORPORACIÓN INDUSTRIAL DE ENERGÍA, C.A. (CIE): ASAMBLEA GENERAL ORDINARIA DE ACCIONISTAS CELEBRADA 21/04/2006.-

En la Asamblea General Ordinaria de Accionistas fue aprobado lo siguiente:

- 1.- Los Estados Financieros correspondientes al ejercicio económico entre el 1° de enero y el 31 de diciembre 2005.
- 2.- La elección de los miembros de la Junta Directiva quedando integrada por las siguientes personas: **Directores Principales:** José Gaetano Paporoni M., Carlos Henrique Paporoni M., Fernando Paporoni M., Celestino Martínez P., Julio Bustamante, Armando Martínez m., Carlos Delfino T., Juan Carlos Carpio Delfino, Alfredo Travieso P., Manuel Díaz Delfino y Nelson Isamit D., y **Directores Suplentes:** Alberto Delfino T., Alejandro Delfino T., Gustavo Paporoni S., Fernando Micale, Gustavo Gómez-Ruiz, Ricardo Delfino M., Ernesto Sabal Savelli, Alicia Mariela Paporoni M., Carlos Soto Rivera, Alfredo Luis Paul y Jose Santiago Nuñez. Igualmente fueron elegidos: **Presidente** José Gaetano Paporoni M.; **Primer Vice presidente:** Armando Martínez M.; y **Segundo Vice presidente** Carlos Delfino T.; y ratificado como **Presidente Ejecutivo** Celestino Martínez Pérez.
- 3.- Modificación de la **Cláusula, No 19** para el periodo estatutario 2006- 2008, relativa al nombramiento de la Junta Directiva.
- 4.- **Decretar un dividendo ordinario en efectivo de Un Bolívar con cincuenta Céntimos (Bs. 1,50) por cada acción**, con cargo a la Cuenta Utilidad Retenidas al 31 de diciembre de 2005, estableciendo como Fecha Limite de Transacción con Beneficio el 28 de abril de 2006 y como fecha de Efectiva de Registro de Beneficio el 08 de Mayo de 2006.

BOLSA DE VALORES DE CARACAS: TASA DEL VEBONO D68308.- (05/06/2006)

Se notifican las tasas que regirán para el nuevo cupón del VEBONO D68308 será 9,79%, según información publicada por el Banco Central de Venezuela en su página web: www.bcv.gov.ve. Periodo del cupón para los VEBONOS: 02/06/2006 al 01/09/2006.

BOLSA DE VALORES DE CARACAS: INFORMACIÓN ELECTRICIDAD DE CARACAS.- (12/06/2006)

Se informa que la C.A. La Electricidad de Caracas, ha decidido inscribir ante el Sistema de Contratación, liquidación, compensación y registro de valores latinoamericanos, denominado Mercado de Valores Latinoamericano (LATIBEX), el Programa de ADS's de la Compañía, cuyos títulos emitidos por el Bank of New York, agrupa 50 acciones de la Compañía por cada ADS's y, se encuentran actualmente inscritos ante los mercados de valores venezolano y norteamericano. Igualmente acordó la inclusión en el correspondiente sistema registral a cargo de la Sociedad de Gestión de los Sistemas de Registro, Compensación y Liquidación de Valores, S.A., (Iberclear).

C.A., RON SANTA TERESA: AVISO DE PAGO DE DIVIDENDOS.- (12/06/2006)

Se informa a los Accionistas de la C.A., RON SANTA TERESA, que nuestro agente de traspaso CAJA VENEZOLANA DE VALORES S.A., ha sido designado como Agente Pagador de la **segunda cuota** de la porción de dividendo decretado en la Asamblea General Ordinaria de Accionistas celebrada en fecha 16/12/2005, de Bs. 6,00; todo conforme al decreto aprobado por la Junta Directiva reunida en esta misma fecha., debidamente notificado a la Comisión Nacional de Valores.

En este sentido, la fecha de pago para la 2da. Cuota es el día 15/06/2006, y a partir de esta fecha los Accionistas pueden dirigirse a la sede de CAJA VENEZOLANA DE VALORES S.A., ubicada en la Avenida Sorocaima entre Ave. Venezuela y Ave. Tamanaco, Edif. Atrium, Nivel C-1, Urbanización El Rosal, Chacao, de la ciudad de Caracas DC, o llamar por los teléfonos (212) 952-03.32 AL 37. / Zvonimir Tolj Jr. / Secretario de la Junta Directiva

Se recuerda que el pago de la primera cuota fue el pasado 15/03/2006.

BOLSA DE VALORES DE CARACAS: AJUSTE DE PRECIO DEL VENEZOLANO DE CRÉDITO, S.A. BANCO UNIVERSAL.- (13/06/2006)

A continuación el ajuste sobre el precio de las acciones del Venezolano de Crédito, como consecuencia de un Dividendo en Efectivo a razón de Bs. 10,00:

VENEZOLANO DE CRÉDITO, S.A. BANCO UNIVERSAL:

Dividendo den Efectivo de Bs. 10,00 por acción / **Fecha de Asamblea:** 14/02/2006 / 1.- **F.L.T.B:** 13/06/2006 / 2.- **F.E.R.B:** 20/06/2006 / **Precio de Cierre BVE:** Bs. 3.500,00 / **Precio de Ajuste BVE:** Bs. 3.490,00 / **Monto Total BVE:** Bs. 1.008.000.000,00

Actualización de la Capitalización Base de los índices:

Capitalización base índice Financiero: 103.260.077.116,15 / **Capitalización Base índice General:** 384.701.299.083,01

C.A. FÁBRICA NACIONAL DE CEMENTOS: COMUNICADO.- (13/06/2006)

Se informa a los Accionistas de la Compañía, Casas de Bolsa y demás personas e instituciones relacionada con acciones de C.A. Fábrica Nacional de Cementos, S.A.C.A., deberán dirigirse a partir del próximo lunes 19/06/2006 a las oficinas del Venezolano de Crédito, S.A. Banco Universal, como Agente de Traspaso, situadas en la Av. Alameda, Torre La Electricidad de Caracas, Nivel AP-3, Local AP3-1, Av. Alameda, Urb. San Bernardino, Caracas, o comunicarse por los teléfonos 0212-806.66.02.

BOLSA DE VALORES DE CARACAS. INFORMACIÓN VEBONO D83909.- (14/06/2006)

Dado que el cupón vigente del Vebono D83909 con vencimiento el 18/09/2009, esta próximo a vencer, cumplimos con informarles las condiciones emanadas por la CVV para los respectivos cortes y pagos de interés acumulados.

La fecha de corte utilizada por la CVV para tomar saldo de los Subcuentistas tenedores del referido Vebono será el 20/06/2006, luego de la segunda compensación. De esta forma, la CVV realizará el pago del cupón a través de los respectivos abonos en cuentas el 23/06/2006, tomando como registro de tenedores, el obtenido al cierre del 20/06/2006 aquellas operaciones cuya fecha valor sea el 21/0520/06 y el 22/06/2006, serán modificadas y transferida su liquidación al 23/06/2006.

BOLSA DE VALORES DE CARACAS: INFORMACIÓN MERCANTIL SERVICIOS FINANCIEROS.- (15/06/2006)

En la continuación de la práctica iniciada en el año 2001, el pasado 30 de mayo tuvo lugar la habitual reunión que el Presidente y la gerencia de MERCANTIL, sostienen con posterioridad a las Asambleas de Accionistas, con Analistas y representantes de las Casas de Bolsa del país, así como con un grupo de accionistas de Mercantil Servicios Financieros, en las que se intercambiaron impresiones respecto de los resultados del año 2005 y del primer trimestre de 2006.

Al analizar el mercado financiero venezolano, el presidente de MERCANTIL, Gustavo A. Marturet resaltó como una de las activi-

dades primordiales del Banco Mercantil, proseguir en el incremento de los volúmenes de negocios, en respuesta a la reducción del margen financiero, tendencia que viene profundizándose en los últimos años como consecuencia de la baja en las tasas de interés. También informó sobre la continuidad de la aplicación del sistema de "Relación Integral con los Clientes (CRM)", esquema que permite consolidar y extender las relaciones de la institución con sus clientes generando un crecimiento rentable y sostenido.

Por otra parte, señaló que se adelantan los análisis correspondientes a la ampliación de la actual red de oficinas del Banco, para facilitar, aún más, los negocios y operaciones de la clientela en todo el territorio nacional. Se evalúa la posibilidad de un incremento en el número de oficinas del orden de 100 a 150 en los próximos tres años.

En cuanto al mercado financiero norteamericano, se refirió a la estrategia de MERCANTIL de continuar su crecimiento mediante el aumento de los volúmenes de negocios locales, especialmente en el Sur de la Florida, así como a través de fusiones y adquisiciones con otras instituciones financieras. En ese sentido, destacó el proceso de fusión que Commercebank cumplió con el Florida Saving Bank el cual finalizó exitosamente a principios del mes de mayo. Igualmente, hizo mención a que MERCANTIL también se plantea, en función de las oportunidades que se presenten, adelantar una estrategia de desarrollo en otras geografías, como son el mercado europeo y el latinoamericano.

El presidente de MERCANTIL resaltó el interés de la empresa de continuar prestando especial atención al sector de los microcréditos, así como a los sectores de menores ingresos, en el marco de la profundización del modelo de atención y segmentación de clientes que ha venido desarrollando la empresa desde finales del año 2004, mediante el desarrollo de estructuras, productos y servicios dirigidos a satisfacer sus necesidades específicas.

Para finalizar, Marturet se refirió al proyecto que se desarrolla para contar con estados financieros de acuerdo a Principios contables US GAAP, en adición a los estados financieros elaborados según la normativa de la Comisión Nacional de Valores (CNV). / **Gerencia de Comunicaciones Corporativas / Caracas, 14/06/2006**

BOLSA DE VALORES DE CARACAS: INFORMACIÓN VEBONOS D21009 Y D68309.- (15/06/2006)

Se notifica que la tasa que regirá para los nuevos cupones de los VEBONOS D21009 y D68309 será 9,77%, según información publicada por el banco central de Venezuela en su pagina web www.bvc.gov.ve. Periodo del cupón: 15-06-06 al 14-09-06.

BOLSA DE VALORES DE CARACAS: AJUSTE DE PRECIO DEL BANCO PROVINCIAL.- (15/06/2006)

A continuación se informa el precio de ajuste de las acciones de la empresa emisora "BANCO PROVINCIAL", todo ello como consecuencia de un Dividendo en Acciones, a razón de 1 acción nueva por cada 5 en tenencia.

Fecha Junta / Asamblea: 28/03/2006 / **F.L.T.B:** 15/06/2006 / **F.E.R.B:** 22/06/2006

Símbolo: BPV / **Precio de Cierre:** Bs. 960,00 / **Precio de Ajuste:** Bs. 800,00 / **Monto Total del Beneficio:** Bs. 27.550.245.300 ,00 / **Total Acciones en Circulación:** 1.653.014.718

INMUEBLES B de V 1985, CA.: AVISO.- (20/06/2006)

Se informa a los señores accionistas de Inmuebles B de V 1985, C.A., que en virtud de lo aprobado en la Asamblea Extraordinaria de Accionistas celebrada el 23 de agosto de 2005, en la cual se aprobó el Plan para la Reestructuración Financiera y Contable de la Compañía, cuya acta quedó inscrita ante el Registro Mercantil Primero de la Circunscripción Judicial del Distrito Capital y Estado Miranda, el 30 de diciembre de 2005 bajo el No. 55, Tomo 194-A-Pro, debida-

mente publicada en el diario Repertorio Forense en su edición de fecha 14 de marzo de 2006, se realizará un reducción al Capital Social de la Compañía por la cantidad de VEINTITRÉS MIL NOVECIENTOS VEINTICINCO MILLONES DE BOLIVARES (Bs.23.925.000.000,00), con lo cual se llevará el Capital Social de la cantidad de VEINTICUATRO MIL MILLONES DE BOLÍVARES (Bs.24.000.000.000,00) a la cantidad de SETENTA Y CINCO MILLONES DE BOLÍVARES (Bs.75.000000,00), mediante el rescate por parte de la Compañía de dos mil trescientos noventa y dos millones quinientas mil (2.392.500.000) acciones, a razón de trescientas diecinueve (319) acciones por cada trescientas veinte (320) en tenencia de los accionistas.

Asimismo, se le recuerda a los señores accionistas, que según lo aprobado en la Asamblea Extraordinaria de Accionistas celebrada el 23 de agosto de 2005, la reducción del capital social de la Compañía se realiza con el único fin de (1) enjugar las pérdidas acumuladas al 31 de diciembre de 2004, actualizadas a bolívares constantes al 31 de mayo de 2005, más las perdidas registradas como consecuencia del ajuste del valor contable de los inmuebles, las cuales se elevan a la cantidad total de DIECINUEVE MIL SETECIENTOS DOCE MILLONES CINCUENTA Y CINCO MIL QUINIENTOS CUARENTA BOLÍVARES (Bs.19,712.055.540). y (2) reintegrar a los señores accionistas la cuota parte que les corresponda en función del número de acciones de las cuales sean titulares, mediante la entrega de los activos monetarios que le producen pérdidas a la Compañía, los cuales alcanzan la cantidad de CUATRO MIL DOSCIENTOS DOCE MILLONES NOVECIENTOS CUARENTA Y CUATRO MIL CUATROCIENTOS SESENTA BOLÍVARES (Bs. 4.212.944.460).

Asimismo, y de acuerdo con lo aprobado en la Asamblea de Accionistas de fecha 23 de agosto de 2005, la reducción del capital social se perfeccionará el décimo quinto (15to) día hábil bursátil siguiente al cumplimiento del plazo de tres (3) meses siguientes a la publicación del Acta de la Asamblea de Accionistas que la aprobó, según lo establecido en el artículo 222 del Código de Comercio, es decir, que la reducción del capital social se perfeccionará el 10 de julio de 2006.

En tal sentido, se le informa a los señores accionistas lo siguiente:

1.- Las acciones de la Compañía se podrán negociar hasta el 29 de junio de 2006, quedando suspendida la cotización de las acciones en la Bolsa de Valores de Caracas desde el 29 de junio de 2006 hasta el 7 de julio de 2006, ambas fechas inclusive;

2.- Los accionistas que tendrán derecho al cobro de la cuota parte que les corresponda en función al número de acciones que posean después de perfeccionada la reducción del capital social, serán aquellos inscritos en los Libros de la Compañía para el 10 de julio de 2006;

3.- La Compañía le pagará a los accionistas, por cada acción en tenencia, después de haberse perfeccionado la reducción al capital social, las siguientes cantidades de dinero: (1) ciento cinco bolívares con un mil trescientas cuarenta diezmilésimas (Bs.105,1340) por acción y (2) dos mil ciento veintinueve diezmilésimas de dólar de los Estados Unidos de América (US\$ 0,21 29) por acción, equivalentes a la cantidad de cuatrocientos cincuenta y seis bolívares con cinco mil novecientas diecinueve diezmilésimas (Bs.456,5919) al tipo de cambio oficial para la compra de dos mil ciento cuarenta y cuatro bolívares con sesenta céntimos (Bs.2.144,60) por cada dólar.

4.- Los accionistas podrán acudir ante la Gerencia de Accionistas del Banco de Venezuela, S.A. Banco Universal, para el retiro de las cantidades de dinero que les correspondan producto de la reducción del capital, a partir del 13 de julio de 2006.

El Banco de Venezuela, en su condición de Agente de Traspasos de la Compañía, a través de su Gerencia de Accionistas situada en

el piso 4 de la Torre Banco de Venezuela, en la Av. Universidad de la ciudad de Caracas, realizará los pagos según las siguientes reglas:

1) Para la cuota parte denominada en bolívares:

(a) Aquellos accionistas que tengan registrada ante el Agente de Traspasos, una cuenta bancaria en un banco nacional para el depósito de dividendos y demás cantidades relacionadas con la Compañía, recibirán la cuota parte denominada en bolívares, mediante un depósito realizado por el Agente de Traspasos en dicha cuenta bancaria;

(b) Aquellos accionistas que no posean una cuenta bancaria registrada ante el Agente de Traspasos, deberán acudir a las oficinas de éste, para indicar la cuenta en la cual desean recibir el depósito en bolívares o para solicitar la emisión de un cheque de gerencia por la cantidad que les corresponda.

2) Para la cuota parte denominada en dólares de los Estados Unidos de América:

(a) Los accionistas deberán acudir a las oficinas del Agente de Traspasos para solicitar la emisión de un cheque en dólares de los Estados Unidos de América a su nombre, por la cantidad que les corresponda;

(b) Aquellos accionistas que no deseen recibir un cheque en dólares de los Estados Unidos de América, podrán solicitarle al Banco de Venezuela, en su condición de Operador Cambiario autorizado por la Comisión de Administración de Divisas (CADIVI), les preste el servicio de cambio del cheque denominado en dólares de los Estados Unidos de América por bolívares, con sujeción a lo establecido al respecto en el Régimen de Administración de Divisas vigente. / **Caracas, 20 de junio de 2006 / Por la Junta Directiva / Frank Malaret M. / Presidente**

BOLSA DE VALORES DE CARACAS: TASA DEL VEBONO D83909.- (21/06/2006)

Se notifica que la tasa que regirá para el nuevo cupón del Vebono D83909 será 9,76% , según información publicada por el Banco Central de Venezuela en su pagina web www.bvc.gov.ve. período del cupón: 23-06-06 al 22-09-06.

BOLSA DE VALORES DE CARACAS: INFORMACIÓN ELECTRICIDAD DE CARACAS.- (23/06/2006)

Se informa que la tarde de hoy la Comisión Nacional de Valores envió copia de la Resolución N° 068-2006, de fecha 23 de junio del 2006, mediante la cual se autoriza a la empresa C.A. La Electricidad de Caracas, para hacer oferta pública de 80.781.982 acciones comunes nominativas con un valor nominal de Bs. 100,00 cada una, de conformidad con lo aprobado por esta compañía en la Asamblea General de Accionistas celebrada el 30 de Marzo del 2006 y Sesión de Junta Directiva celebrada el 17/05/2006.

BOLSA DE VALORES DE CARACAS: PUNTOS ACORDADOS EN ASAMBLEAS DE RON SANTA TERESA.- (23/06/2006) ASAMBLEA GENERAL EXTRAORDINARIA DE ACCIONISTAS CELEBRADA EL 24/02/2006.-

Fue aprobado el informe que presentó la Junta Directiva de la Compañía que propone la solicitud ante la Comisión Nacional de Valores para emitir papeles comerciales.

ASAMBLEA GENERAL EXTRAORDINARIA DE ACCIONISTAS CELEBRADA EL 26/05/2006.-

1.- Fueron aprobados los Estados Financieros de la Compañía al 26/05/2006.

2.- Fue aprobada la propuesta formulada por la Junta Directiva de absorber las empresas DISTRIBUIDORA BENEDETTI, C.A. y DISTRIBUIDORA SANTA TERESA, C.A., a través de una fusión.

Al respecto, la Asamblea acordó que las fusiones aprobadas se considerarán efectivas a partir de los 3 meses continuos y siguientes

a la fecha de registro y publicación del acuerdo de fusión respectivo. Además, entre los puntos establecidos en el acuerdo de fusión, se destaca lo siguiente:

- a) El régimen económico y financiero que prevalecerá en adelante, seguirá siendo el de la empresa C.A. RON Santa Teresa;
- b) En vista de que la empresa Distribuidora Benedetti, C.A., era poseída en un 100% por C.A. Ron Santa Teresa, con motivo de la fusión se acuerda no aumentar el capital social de esta última, sino que en su balanza general aparecerán reflejados los activos y pasivos de Distribuidora Benedetti, C.A. al cumplirse los 3 meses.

C.A. LA ELECTRICIDAD DE CARACAS: OFERTA PÚBLICA DE ACCIONES.- (26/06/2006)

MONTO AUTORIZADO: 80.781.982 acciones comunes nominativas según autorización de la Comisión Nacional de Valores No. 068-2006 de fecha 23/06/2006.

VALOR NOMINAL: Bs. 100,00

DIRIGIDO A: Las Acciones serán ofrecidas y podrán ser suscritas por el público en general, sean personas naturales o jurídicas, domiciliadas o no en Venezuela. En caso de ser personas naturales, deberán presentar su cédula de identidad o pasaporte vigentes, según corresponda. En caso que el Inversionista sea menor de edad será de carácter obligatorio la presentación de la cédula de Identidad vigente del menor y de su representante legal. Las personas jurídicas Venezolanas deberán estar constituidas de conformidad con las Leyes Venezolanas, según lo dispuesto en el Código de Comercio Venezolano. Las personas jurídicas Extranjeras deberán estar constituidas de conformidad con las Leyes Extranjeras aplicables.

INICIO DE LA COLOCACIÓN: 29/06/2006.

PLAZO DE LA COLOCACIÓN: Tendrá una duración de 16 días continuos contados a partir de la fecha de Inicio de la colocación.

INVERSIÓN MÍNIMA: Bs. 250.000,00

CIERRE DE LA COLOCACIÓN: 14/07/2006, a las 3:00 P.M.

FIJACIÓN DEL PRECIO DE LA OFERTA: El Precio de Oferta por Acción será equivalente al valor nominal de la acción más una prima. Dicha prima será el promedio del precio de cierre diario de la acción de EDC en la Bolsa de Valores de Caracas para el período de 45 días bursátiles previos al día hábil siguiente del día de Cierre del Periodo de Recepción de Órdenes ("Precio Promedio"), menos un descuento a ser determinado, menos el valor nominal de la acción. El descuento antedicho será determinado de la siguiente forma:

- (1) Si el precio de cierre de la Acción en la Bolsa de Valores de Caracas el día de la fijación de precio de esta Oferta Pública es superior al Precio Promedio no habrá descuento,
- (2) Si el precio de cierre de la Acción en la Bolsa de Valores de Caracas el día de la fijación de precio de esta Oferta Pública es inferior al Precio Promedio se aplicará un descuento de la siguiente forma:

- (a) Si la demanda de acciones de esta Oferta Pública está dentro del rango de 1 acción a 40.390.991 acciones, el descuento será de 3% sobre el Precio Promedio,
- (b) Si la demanda de acciones de esta Oferta Pública está dentro del rango de 40.390.992 acciones a 121.172.973 acciones, el descuento será de 2% sobre el Precio Promedio,
- (c) Si la demanda de acciones de esta Oferta Pública está dentro del rango de 121.172.974 acciones a 161.563.964 acciones, el descuento será de 1% sobre el Precio Promedio,
- (d) Si la demanda de acciones de esta Oferta Pública es mayor a 161.563.964 acciones, no habrá descuento sobre el Precio Promedio.

El Precio de Oferta se dará a conocer luego de finalizar el Período de Recepción de Órdenes. Una vez determinado el Precio de la Oferta, será publicado en 2 diarios de alta circulación Nacional.

PERÍODO DE ASIGNACIÓN DE ACCIONES: Será durante los cinco (5) días siguientes a la fecha de Fijación del Precio de la Oferta.

TIPO DE COLOCACIÓN: Colocación Indirecta "EN BASE A LOS MAYORES ESFUERZOS".

AGENTE DE COLOCACIÓN: Econoinvest Casa de Bolsa. C.A., RIF N° J-30342460-0. Avenida Francisco de Miranda. Edificio Mene Grande, Piso 12, Los Palos Grandes, Caracas. Teléfonos: (0-800) ECONOINVEST (3266646). Internet: <http://www.econoinvest.com>

AGENTE DE DISTRIBUCIÓN: Activadores Sociedad de Corretaje. S.A., RIF J-00345605-5. Calle Los Chaguaramos. Centro Gerencial Moledano, P.H. "A" Y "B", La Castellana, Caracas. Teléfonos: (0212) 201.75.11. Internet: <http://www.activadores.com>. Merinvest Sociedad de Corretaje. C.A., RIF j-00300384-0. Av. Andrés Bello. Edif. Mercantil. Piso 31, San Bernardino, Caracas. Teléfono: (0212) 503.20.66. Internet: <http://www.bancomercantil.com>. U21 Casa de Bolsa. C.A., RIF J-30475058-7. Av. Francisco de Miranda, Torre Europa, Nivel C. Urb. Campo Alegre. Caracas. Teléfono (0-500) INFOU21 (4636821). Internet: <http://www.u21.com.ve>.

MERCADO SECUNDARIO: Las Acciones serán Inscritas en la Bolsa de Valores de Caracas, C.A., dentro de los 5 días hábiles posteriores a la Inscripción definitiva de las acciones en el Registro Nacional de Valores.

El prospecto de la emisión autorizado por la Comisión Nacional de Valores se encuentra a disposición de los Interesados en La Electricidad de Caracas, Avenida Vollmer. Urbanización San Bernardino, Caracas, Distrito Capital. Apartado Postal 2299. Caracas 1010-A, Teléfono (0212) 5022111. Fax (0212) 502.37.72. Internet: <http://www.laedc.com.ve> o al Agente de Colocación o los Agentes de Distribución designados. / **Publicidad Autorizada por la Comisión Nacional de Valores**

NOTA: El prospecto en cuestión se encuentra a disposición del interesado en la Gerencia de Análisis Financiero y Empresas Emisoras.

BOLSA DE VALORES DE CARACAS: TASA DEL VEBONO D21007.- (27/06/2006)

Se notifica que la tasa que registró el nuevo cupón del Vebono D21007 será 9.76%, según información publicada por el Banco Central de Venezuela en su página web www.bcv.gov.ve periodo del cupón: 30/06/06 al 29/09/06.

BOLSA DE VALORES DE CARACAS: AJUSTE DE PRECIO DE CORP BANCA.- (27/06/2006)

Se informa que el precio de las acciones de la empresa emisora "CORP BANCA", se ajustó el día de ayer como consecuencia de un Dividendo en Efectivo, a razón de Bs. 80,00 por cada acción en tenencia.

Fecha Junta / Asamblea: 14/06/2006 / **F.L.T.B:** 26/06/2006 / **F.E.R.B:** 30/06/2006

Símbolo: CBN / Precio de Cierre: Bs. 780,00 / **Precio de Ajuste:** Bs. 700,00 / **Monto Total del Beneficio:** Bs. 32.000.000.000 ,00



CONVOCATORIAS DEL MES

Empresa	Fecha de Celebración	Hora de la Asamblea	Asamblea Ordinaria / Extraordinaria
INVERSIONES SELVA, C.A.	18/06/2006	09:00 a.m.	EXTRAORDINARIA
INVERSIONES SELVA, C.A.	17/06/2006	09:00 a.m.	EXTRAORDINARIA
SUELOPETROL, C.A. S.A.C.A.	04/07/2006	03:00 p.m.	EXTRAORDINARIA
BANCO NACIONAL DE CRÉDITO	19/07/2006	04:30 p.m.	EXTRAORDINARIA

DIVIDENDOS PUBLICADOS DURANTE EL MES.-

Empresa	Asamblea	Efectivo (Bs.)	Acciones	F.L.T.B.	F.E.R.B.
BANCO PROVINCIAL	28/03/2006		1 ACC. P/C 5	15/06/2006	22/06/2006
CORP BANCA, C.A. BANCO UNIVERSAL	14/06/2006	80,00 P/ACC.		26/06/2006	30/06/2006
VENEZOLANO DE CRÉDITO, S.A. BANCO UNIVERSAL	14/02/2006	10,00 P/ACC.		13/06/2006	20/06/2006
CORPORACIÓN GRUPO QUÍMICO	16/03/2006	54.826 P/ACC.		11/07/2006	17/07/2006

DISPONIBILIDAD DE ESTADOS FINANCIEROS.-

Empresa	Fecha	Trimestre	Empresa	Fecha	Trimestre
GRUPO ZULIANO	28/02/2006	CIERRE	SUELOPETROL	31/12/2006	TRIMESTRE
CEMEX VENEZUELA	31/03/2006	TRIMESTRE	MANTEX	31/12/2005 Y 31/03/2006	CIERRE Y TRIMESTRE
CORPORACIÓN INDUSTRIAL DE ENERGIA	31/03/2006	TRIMESTRE	FONDO DE VALORES INMOBILIARIOS	31/03/2006	TRIMESTRE
VENEZOLANO DE CRÉDITO	31/03/2006	TRIMESTRE	INMUEBLES Y VALORES CARACAS	31/03/2006	TRIMESTRE
H. L. BOULTON	31/03/2006	TRIMESTRE	INVERDICA	31/03/2006	TRIMESTRE
SIVENSA	31/03/2006	TRIMESTRE	MERCANTIL SERVICIOS FINANCIEROS	31/03/2006	TRIMESTRE
INTERNATIONAL BRIQUETTES HOLDING	31/03/2006	TRIMESTRE	TELARES DE PALO GRANDE	31/12/2006	CIERRE
ORGANIZACIÓN ITALCAMBIO	31/12/2005 Y 31/03/2006	CIERRE Y TRIMESTRE	C.A. RON SANTA TERESA	31/05/2006	TRIMESTRE
ELECTRICIDAD DE CARACAS	31/03/2006	TRIMESTRE	CORIMON	31/05/2006	TRIMESTRE
MANPA	31/12/2006	CIERRE	BANCO NACIONAL DE CRÉDITO	31/05/2006	MENSUAL